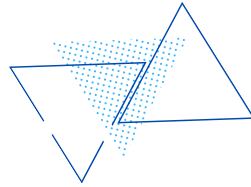




วิทยาลัยเทคนิคราชบุรี
สถาบันการอาชีวศึกษาภาคกลาง ๔
สำนักงานคณะกรรมการการอาชีวศึกษา



รายงานสรุป ข้อมูล 9 ประเภท

ประจำปีการศึกษา 2566



คำนำ

รายงานสรุปข้อมูล 9 ประเภท ประจำปีการศึกษา 2566 วิทยาลัยเทคนิคราชบุรี โดยงานศูนย์ข้อมูลสารสนเทศ ฝ่ายแผนงานและความร่วมมือ ได้จัดทำขึ้นโดยรวบรวมข้อมูล 9 ประเภท ได้แก่ ข้อมูลบุคลากร ข้อมูลนักเรียนนักศึกษา ข้อมูลหลักสูตรการเรียนการสอน ข้อมูลสถานประกอบการ ข้อมูลงบประมาณ ข้อมูลครุภัณฑ์ ข้อมูลอาคารสถานที่ ข้อมูลตลาดแรงงาน และข้อมูลทางเศรษฐกิจและสังคม ซึ่งมีความสำคัญและมีประโยชน์ที่จะนำไปประกอบการบริหารการจัดการของสถานศึกษาและหน่วยงานที่เกี่ยวข้อง

งานศูนย์ข้อมูลสารสนเทศ ขอขอบคุณผู้ที่เกี่ยวข้องทุกท่าน ที่ให้ความร่วมมือในการรวบรวมข้อมูลเพื่อจัดทำรายงานสรุปข้อมูล 9 ประเภท ประจำปีการศึกษา 2566 นี้

งานศูนย์ข้อมูลสารสนเทศ
ฝ่ายแผนงานและความร่วมมือ
วิทยาลัยเทคนิคราชบุรี

สารบัญ

เรื่อง	หน้า
คำนำ	ก
สารบัญ	๗
ข้อมูลบุคลากร	1
ข้อมูลนักเรียนนักศึกษา	24
ข้อมูลหลักสูตรการเรียนการสอน	55
ข้อมูลสถานประกอบการ	59
ข้อมูลงบประมาณ	64
ข้อมูลครุภัณฑ์	77
ข้อมูลอาคารสถานที่	90
ข้อมูลตลาดแรงงาน	103
ข้อมูลทางเศรษฐกิจและสังคม	113
ภาคผนวก	123



ข้อมูลบุคลากร



ข้อมูลบุคลากรวิทยาลัยเทคนิคราชบุรี จำแนกตามตำแหน่ง

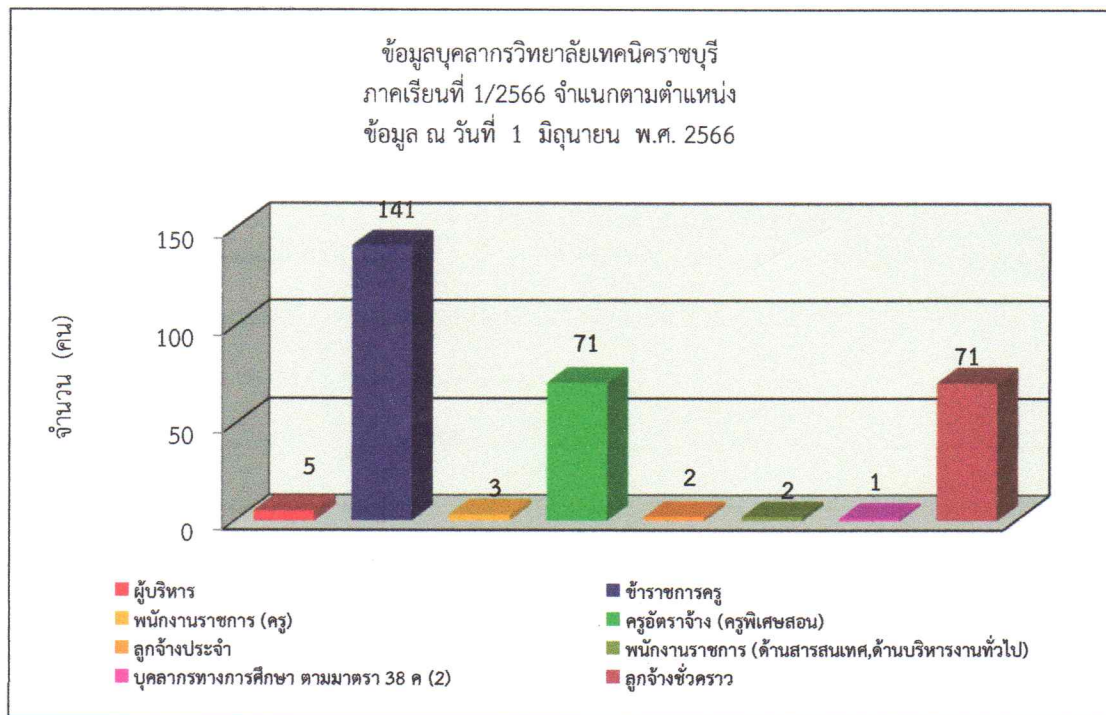
ประจำภาคเรียนที่ 1/2566

ข้อมูล ณ วันที่ 1 มิถุนายน พ.ศ. 2566

ที่มา : งานบุคลากร

เผยแพร่โดย : งานศูนย์ข้อมูลสารสนเทศ

ที่	ตำแหน่ง	จำนวน (คน)		รวมทั้งสิ้น
		ประจำ	ช่วยราชการ	
1	ผู้บริหาร	5	0	5
2	ข้าราชการครู	141	0	141
3	พนักงานราชการ (ครู)	3	0	3
4	ครูอัตราจ้าง (ครูพิเศษสอน)	71	0	71
5	ลูกจ้างประจำ	2	0	2
6	พนักงานราชการ (ด้านสารสนเทศ,ด้านบริหารงานทั่วไป)	2	0	2
7	บุคลากรทางการศึกษา ตามมาตรา 38 ค (2)	1	0	1
8	ลูกจ้างชั่วคราว	71	0	71
รวม		296	0	296



.....ผู้ตรวจสอบข้อมูล

นางสาวณัฏฐา หงษ์ทอง
หัวหน้างานศูนย์ข้อมูลสารสนเทศ

.....ผู้รับรองข้อมูล

นางบุบผา วินิจฉัยกุล
หัวหน้างานบุคลากร

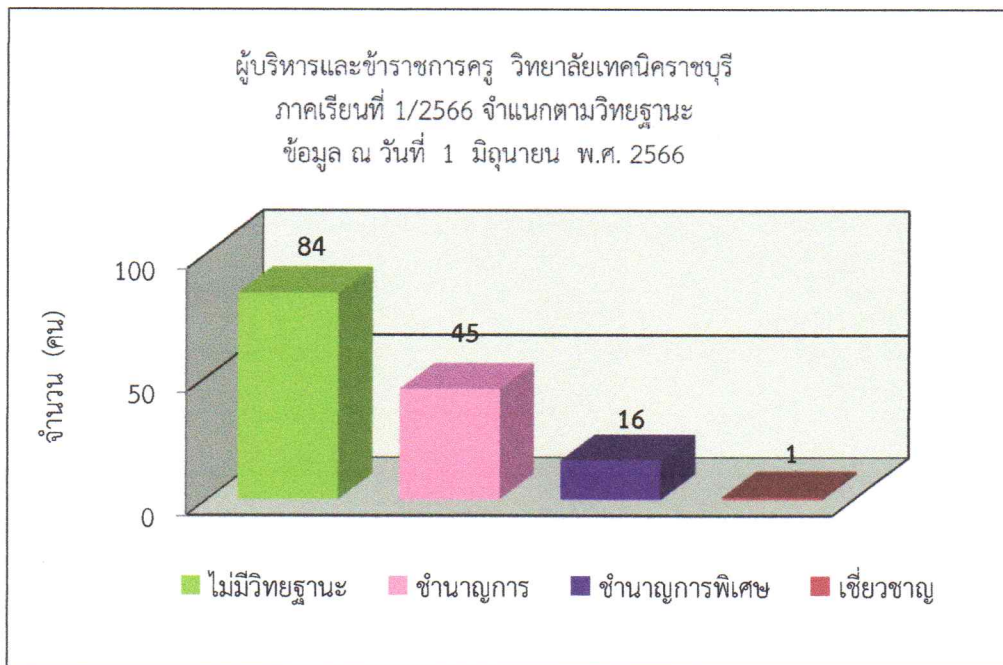
ข้อมูลจำนวนผู้บริหารและข้าราชการครู วิทยาลัยเทคนิคราชบุรี จำแนกตามวิทยฐานะ
ประจำภาคเรียนที่ 1/2566

ข้อมูล ณ วันที่ 1 มิถุนายน พ.ศ. 2566

ที่มา : งานบุคลากร

เผยแพร่โดย : งานศูนย์ข้อมูลสารสนเทศ

ที่	วิทยฐานะ	จำนวน (คน)		รวมทั้งสิ้น
		ประจำ	ช่วยราชการ	
1	ไม่มีวิทยฐานะ	84	0	84
2	ชำนาญการ	45	0	45
3	ชำนาญการพิเศษ	16	0	16
4	เชี่ยวชาญ	1	0	1
รวม		146	0	146



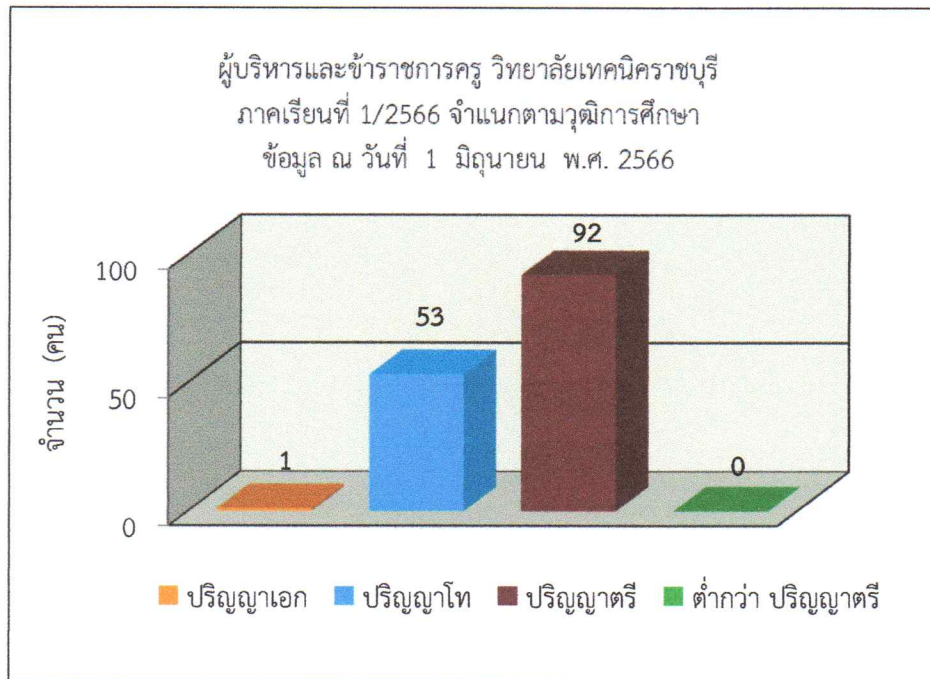
ข้อมูลจำนวนผู้บริหารและข้าราชการครู วิทยาลัยเทคนิคราชบุรี จำแนกตามวุฒิการศึกษา
ประจำภาคเรียนที่ 1/2566

ข้อมูล ณ วันที่ 1 มิถุนายน พ.ศ. 2566

ที่มา : งานบุคลากร

เผยแพร่โดย : งานศูนย์ข้อมูลสารสนเทศ

วิทยฐานะ	จำนวน (คน)		รวมทั้งสิ้น
	ประจำ	ช่วยราชการ	
ปริญญาเอก	1	0	1
ปริญญาโท	53	0	53
ปริญญาตรี	92	0	92
ต่ำกว่า ปริญญาตรี	0	0	0
รวม	146	0	146



ข้อมูลจำนวนผู้บริหารและข้าราชการครู จำแนกตามหน่วยงานที่สังกัด/แผนกวิชา ตำแหน่ง เพศ ระดับการศึกษา และวิทยฐานะ

ประจำปีการศึกษา 1/2566

ข้อมูล ณ วันที่ 1 มิถุนายน พ.ศ. 2566

ที่มา : งานบุคลากร

เผยแพร่โดย : งานศูนย์ข้อมูลสารสนเทศ

หน่วยงานที่สังกัด	ประเภท	ตำแหน่ง		วุฒิการศึกษา				วิทยฐานะ															
		เลขยกของทะเบียนครู		ปริญญาตรี		ปริญญาโท		เอก		ระดับชำนาญการ		ชำนาญการพิเศษ		พิเศษเฉพาะ									
		ชาย	หญิง	ชาย	หญิง	ชาย	หญิง	ชาย	หญิง	ชาย	หญิง	ชาย	หญิง	ชาย	หญิง								
ผู้บริหาร	(คน)	5	0	0	0	1	0	0	0	0	0	0	0	0	0	0	0						
แผนกวิชาสามัญสัมพันธ์		29	0	0	8	21	0	0	2	8	6	13	0	0	4	14	6	0	1	0	0		
แผนกวิชาช่างยนต์		13	0	0	12	1	0	0	4	0	8	1	0	0	9	1	3	0	0	0	0		
แผนกวิชาช่างกลโรงงาน		9	0	0	7	2	0	0	1	0	6	2	0	0	3	2	3	0	1	0	0	0	
แผนกวิชาเทคนิคการผลิต		3	0	0	2	1	0	0	0	0	3	0	0	1	1	1	0	0	0	0	0	0	
แผนกวิชาช่างเชื่อมโลหะ		5	0	0	5	0	0	0	1	0	4	0	0	0	4	0	0	0	0	1	0	0	
แผนกวิชาเขียนแบบเครื่องกล		2	0	0	1	1	0	0	0	1	1	0	0	0	0	1	1	0	0	0	0	0	
แผนกวิชาเทคโนโลยีอุตสาหกรรม		0	0	0	0	0	0	0	0	0	0	0	0	0	0	0	0	0	0	0	0	0	
แผนกวิชาเทคนิคพื้นฐาน		1	0	0	1	0	0	0	0	0	1	0	0	1	0	0	0	0	0	0	0	0	
แผนกวิชาช่างไฟฟ้า		14	0	0	11	3	0	0	6	2	5	1	0	0	5	2	6	0	0	1	0	0	
แผนกวิชาช่างอิเล็กทรอนิกส์		13	0	0	10	3	0	0	6	1	4	2	0	0	3	1	5	2	2	0	0	0	
แผนกวิชาช่างก่อสร้าง		7	0	0	4	3	0	0	0	0	4	3	0	0	3	1	1	2	0	0	0	0	
แผนกวิชาเทคนิคอุตสาหกรรม		3	0	0	3	0	0	0	0	0	3	0	0	2	0	1	2	0	0	0	0	0	
แผนกวิชาการบัญชี		6	0	0	1	5	0	0	1	2	0	3	0	0	0	3	0	1	1	0	0	0	
แผนกวิชาการเลขานุการ		4	0	0	2	2	0	0	2	1	0	1	0	0	1	1	0	0	1	0	0	0	
แผนกวิชาการตลาด		5	0	0	1	4	0	0	0	0	3	1	1	0	0	1	0	0	1	0	0	0	
แผนกวิชาการธุรกิจค้าปลีก		0	0	0	0	0	0	0	0	0	0	0	0	0	0	0	0	0	0	0	0	0	
แผนกวิชาคอมพิวเตอร์ธุรกิจ		8	0	0	0	8	0	0	0	0	3	0	5	0	0	0	0	0	2	0	1	0	0
แผนกวิชาการจัดการโลจิสติกส์		3	0	0	2	1	0	0	1	1	0	0	0	0	2	5	0	0	0	0	0	0	0
แผนกวิชาการโรงแรม		3	0	0	0	3	0	0	0	0	2	0	1	0	0	1	0	2	0	0	0	0	0
แผนกวิชาคหกรรมศาสตร์		1	0	0	0	1	0	0	0	0	1	0	0	0	0	0	0	0	0	0	0	0	0
แผนกวิชาค้าและเครื่องแต่งกาย		2	0	0	1	1	0	0	0	0	1	0	0	0	0	0	0	1	0	0	0	0	0
แผนกวิชาอาหารและโภชนาการ		3	0	0	0	3	0	0	0	0	0	3	0	0	0	0	0	0	0	0	0	0	0
แผนกวิชาจิตศิลป์		1	0	0	1	0	0	0	0	0	1	0	0	0	1	0	0	0	0	0	0	0	0
แผนกวิชาออกแบบ		2	0	0	0	2	0	0	0	0	1	0	1	0	0	1	0	1	0	0	0	0	0
แผนกวิชาคอมพิวเตอร์กราฟิก		3	0	0	0	3	0	0	0	0	0	3	0	0	0	3	0	0	0	0	0	0	0
แผนกวิชาศิลปกรรมเซรามิก		1	0	0	1	0	0	0	0	0	1	0	0	0	0	0	1	0	0	0	0	0	0
รวม		5	0	73	68	1	0	27	26	51	41	41	0	0	41	43	27	18	9	7	1	0	
รวมจำนวนทั้งหมด (คน)		146	5	146	141	1	53	92	0	146	92	146	146	146	146	146	146	146	146	146	146	146	

หมายเหตุ : 1. ไม่มีผู้มาช่วยราชการ

ประจำภาคเรียนที่ 1/2566

ข้อมูล ณ วันที่ 1 มิถุนายน พ.ศ. 2566

ที่มา : งานบุคลากร

เผยแพร่โดย : งานศูนย์ข้อมูลสารสนเทศ

หน่วยงานที่สังกัด	จำนวนรวม	ตำแหน่ง		วุฒิการศึกษา							
		ครู		ป.เอก		ป.โท		ป.ตรี		ต่ำกว่า ป.ตรี	
		ชาย	หญิง	ชาย	หญิง	ชาย	หญิง	ชาย	หญิง	ชาย	หญิง
แผนกวิชาสามัญสัมพันธ์	0	0	0	0	0	0	0	0	0	0	0
แผนกวิชาช่างยนต์	0	0	0	0	0	0	0	0	0	0	0
แผนกวิชาช่างกลโรงงาน	0	0	0	0	0	0	0	0	0	0	0
แผนกวิชาเทคนิคการผลิต	0	0	0	0	0	0	0	0	0	0	0
แผนกวิชาช่างเชื่อมโลหะ	0	0	0	0	0	0	0	0	0	0	0
แผนกวิชาเขียนแบบเครื่องกล	0	0	0	0	0	0	0	0	0	0	0
แผนกวิชาเทคโนโลยีอุตสาหกรรม	0	0	0	0	0	0	0	0	0	0	0
แผนกวิชาเทคนิคพื้นฐาน	1	1	0	0	0	0	0	1	0	0	0
แผนกวิชาช่างไฟฟ้า	0	0	0	0	0	0	0	0	0	0	0
แผนกวิชาช่างอิเล็กทรอนิกส์	0	0	0	0	0	0	0	0	0	0	0
แผนกวิชาช่างก่อสร้าง	0	0	0	0	0	0	0	0	0	0	0
แผนกวิชาเทคนิคสถาปัตยกรรม	0	0	0	0	0	0	0	0	0	0	0
แผนกวิชาการบิน	0	0	0	0	0	0	0	0	0	0	0
แผนกวิชาการเลขานุการ	0	0	0	0	0	0	0	0	0	0	0
แผนกวิชาการตลาด	0	0	0	0	0	0	0	0	0	0	0
แผนกวิชาธุรกิจค้าปลีก	0	0	0	0	0	0	0	0	0	0	0
แผนกวิชาคอมพิวเตอร์ธุรกิจ	0	0	0	0	0	0	0	0	0	0	0
แผนกวิชาการจัดการโลจิสติกส์	0	0	0	0	0	0	0	0	0	0	0
แผนกวิชาการโรงแรมและการท่องเที่ยว	0	0	0	0	0	0	0	0	0	0	0
แผนกวิชาการบริหารงานนครกรรมการ	0	0	0	0	0	0	0	0	0	0	0
แผนกวิชาผ้าและเครื่องแต่งกาย	0	0	0	0	0	0	0	0	0	0	0
แผนกวิชาอาหารและโภชนาการ	0	0	0	0	0	0	0	0	0	0	0
แผนกวิชาจิตรศิลป์	0	0	0	0	0	0	0	0	0	0	0
แผนกวิชาออกแบบ	1	0	1	0	0	0	0	0	1	0	0
แผนกวิชาศิลปกรรมเซรามิก	1	0	1	0	0	0	0	0	1	0	0
รวม		1	2	0	0	0	0	1	2	0	0
รวมจำนวนทั้งหมด (คน)	3	3		0	0	0	0	3		0	
		3		3							

หมายเหตุ : 1. ไม่มีผู้มาช่วยราชการ

ข้อมูลจำนวนข้าราชการ กพ. และบุคลากรทางการศึกษา ฝ่ายสนับสนุนฯ จำแนกตามหน่วยงานที่สังกัด / ตำแหน่ง เพศ วุฒิการศึกษา และวิทยฐานะ

ประจำภาคเรียนที่ 1/2566

ข้อมูล ณ วันที่ 1 มิถุนายน พ.ศ. 2566

ที่มา : งานบุคลากร

เผยแพร่โดย : งานศูนย์ข้อมูลสารสนเทศ

หน่วยงานที่สังกัด	บุคลากร	ตำแหน่ง	วุฒิการศึกษา								วิทยฐานะ							
			สอบเทียบ		ปริญญาตรี		ปริญญาโท		ปริญญาเอก		ระดับต้น		ระดับสูง		ชำนาญพิเศษ			
			ชาย	หญิง	ชาย	หญิง	ชาย	หญิง	ชาย	หญิง	ชาย	หญิง	ชาย	หญิง	ชาย	หญิง		
งานบริหารงานทั่วไป	1	0	1	0	0	0	0	0	0	0	0	0	0	0	0	0	0	0
งานประกันคุณภาพ	0	0	0	0	0	0	0	0	0	0	0	0	0	0	0	0	0	0
ฝ่ายพัฒนากิจการนักเรียน นักศึกษา	0	0	0	0	0	0	0	0	0	0	0	0	0	0	0	0	0	0
รวม	1	0	1	0	0	0	0	0	0	0	0	0	0	0	0	0	0	0
รวมจำนวนทั้งหมด (คน)		1	1	0	0	0	0	0	0	0	0	0	0	0	0	0	0	0

หมายเหตุ : 1. ไม่มีผู้มาช่วยราชการ

ประจำภาคเรียนที่ 1/2566

ข้อมูล ณ วันที่ 1 มิถุนายน พ.ศ. 2566

ที่มา : งานบุคลากร

เผยแพร่โดย : งานศูนย์ข้อมูลสารสนเทศ

หน่วยงานที่สังกัด	จำนวนรวม	ประเภท		วุฒิการศึกษา									
		ครูอัตราจ้าง		ป.เอก		ป.โท		ป.ตรี		ต่ำกว่า ป.ตรี			
		(คน)	ชาย	หญิง	ชาย	หญิง	ชาย	หญิง	ชาย	หญิง	ชาย	หญิง	
แผนกวิชาสามัญสัมพันธ์	17	2	15	0	0	0	1	2	14	0	0		
แผนกวิชาช่างยนต์	6	5	1	0	0	0	0	5	1	0	0		
แผนกวิชาช่างกลโรงงาน	3	2	1	0	0	0	0	2	1	0	0		
แผนกวิชาเทคนิคอุตสาหกรรม	0	0	0	0	0	0	0	0	0	0	0		
แผนกวิชาเทคนิคการผลิต	2	1	1	0	0	0	0	1	1	0	0		
แผนกวิชาช่างเชื่อมโลหะ	3	3	0	0	0	0	0	3	0	0	0		
แผนกวิชาเขียนแบบเครื่องกล	1	1	0	0	0	0	0	1	0	0	0		
แผนกวิชาเทคโนโลยีอุตสาหกรรม	0	0	0	0	0	0	0	0	0	0	0		
แผนกวิชาเทคนิคพื้นฐาน	4	3	1	0	0	0	0	3	1	0	0		
แผนกวิชาช่างไฟฟ้า	6	5	1	0	0	1	0	4	1	0	0		
แผนกวิชาช่างอิเล็กทรอนิกส์	4	3	1	0	0	0	0	3	1	0	0		
แผนกวิชาช่างก่อสร้าง	4	1	3	0	0	0	2	1	1	0	0		
แผนกวิชาเทคนิคสถาปัตยกรรม	2	2	0	0	0	0	0	2	0	0	0		
แผนกวิชาการบัญชี	3	0	3	0	0	0	0	0	3	0	0		
แผนกวิชาการเลขานุการ	1	0	1	0	0	0	0	0	1	0	0		
แผนกวิชาการตลาด	3	0	3	0	0	0	0	0	3	0	0		
แผนกวิชาธุรกิจค้าปลีก	0	0	0	0	0	0	0	0	0	0	0		
แผนกวิชาคอมพิวเตอร์ธุรกิจ	3	0	3	0	0	0	0	0	3	0	0		
แผนกวิชาการจัดการโลจิสติกส์	0	0	0	0	0	0	0	0	0	0	0		
แผนกวิชาการโรงแรม	0	0	0	0	0	0	0	0	0	0	0		
แผนกวิชาคหกรรมศาสตร์	1	1	0	0	0	0	0	1	0	0	0		
แผนกวิชาผ้าและเครื่องแต่งกาย	0	0	0	0	0	0	0	0	0	0	0		
แผนกวิชาอาหารและโภชนาการ	2	1	1	0	0	0	0	1	1	0	0		
แผนกวิชาจิตรศิลป์	2	1	1	0	0	0	0	1	1	0	0		
แผนกวิชาออกแบบ	1	0	1	0	0	0	0	0	1	0	0		
แผนกวิชาคอมพิวเตอร์กราฟิก	2	1	1	0	0	0	0	1	1	0	0		
แผนกวิชาศิลปกรรมเซรามิก	1	1	0	0	0	0	0	1	0	0	0		
รวม		33	38	0	0	1	3	32	35	0	0		
รวมจำนวนทั้งหมด (คน)	71	71		0		4		67		0			
		71		71									

ประจำภาคเรียนที่ 1/2566

ข้อมูล ณ วันที่ 1 มิถุนายน พ.ศ. 2566

ที่มา : งานบุคลากร

เผยแพร่โดย : งานศูนย์ข้อมูลสารสนเทศ

หน่วยงานที่สังกัด	จำนวนรวม	ประเภท		วุฒิการศึกษา							
		ครูอาสาสมัคร		ป.เอก		ป.โท		ป.ตรี		ต่ำกว่า ป.ตรี	
		ชาย	หญิง	ชาย	หญิง	ชาย	หญิง	ชาย	หญิง	ชาย	หญิง
แผนกวิชาสามัญสัมพันธ์	0	0	0	0	0	0	0	0	0	0	0
รวม		0	0	0	0	0	0	0	0	0	0
รวมจำนวนทั้งหมด (คน)	0	0		0		0		0		0	
		0		0							

ข้อมูลจำนวนลูกจ้างประจำ ฝ่ายสนับสนุนการเรียนการสอน จำแนกตามลักษณะงาน ประเภท เพศ และวุฒิการศึกษา

ประจำภาคเรียนที่ 1/2566

ข้อมูล ณ วันที่ 1 มิถุนายน พ.ศ. 2566

ที่มา : งานบุคลากร

เผยแพร่โดย : งานศูนย์ข้อมูลสารสนเทศ

งานตามโครงสร้างบริหาร	จำนวน	ประเภท		วุฒิการศึกษา									
		ลูกจ้างประจำ		ม.ต้นหรือต่ำกว่า		ม.ปลาย/ปวช.		ปวส. อนุปริญญา		ปริญญาตรี		สูงกว่า ป.ตรี	
		ชาย	หญิง	ชาย	หญิง	ชาย	หญิง	ชาย	หญิง	ชาย	หญิง	ชาย	หญิง
งานทะเบียน	0	0	0	0	0	0	0	0	0	0	0	0	0
งานการเงิน	1	0	1	0	0	0	0	0	0	0	0	0	1
งานการบัญชี	0	0	0	0	0	0	0	0	0	0	0	0	0
งานบริหารงานทั่วไป	0	0	0	0	0	0	0	0	0	0	0	0	0
งานประชาสัมพันธ์	0	0	0	0	0	0	0	0	0	0	0	0	0
งานเอกสารการพิมพ์	0	0	0	0	0	0	0	0	0	0	0	0	0
งานบุคลากร	0	0	0	0	0	0	0	0	0	0	0	0	0
งานพัสดุ	0	0	0	0	0	0	0	0	0	0	0	0	0
พนักงานขับเครื่องจักรกลขนาดกลาง	0	0	0	0	0	0	0	0	0	0	0	0	0
งานอาคารสถานที่	1	1	0	0	0	1	0	0	0	0	0	0	0
ยาม	0	0	0	0	0	0	0	0	0	0	0	0	0
สำนักงาน อศจ.	0	0	0	0	0	0	0	0	0	0	0	0	0
งานพัฒนาการเรียนการสอน	0	0	0	0	0	0	0	0	0	0	0	0	0
งานวิทยบริการและห้องสมุด	0	0	0	0	0	0	0	0	0	0	0	0	0
งานอาชีวศึกษาระบบทวิภาคี	0	0	0	0	0	0	0	0	0	0	0	0	0
งานสื่อการเรียนการสอน	0	0	0	0	0	0	0	0	0	0	0	0	0
ฝ่ายวิชาการ	0	0	0	0	0	0	0	0	0	0	0	0	0
งานแนะแนวอาชีพและการจัดหางาน	0	0	0	0	0	0	0	0	0	0	0	0	0
งานกิจกรรมนักเรียนนักศึกษา	0	0	0	0	0	0	0	0	0	0	0	0	0
งานปกครอง	0	0	0	0	0	0	0	0	0	0	0	0	0
ฝ่ายพัฒนากิจการนักเรียนนักศึกษา	0	0	0	0	0	0	0	0	0	0	0	0	0
งานวางแผนและงบประมาณ	0	0	0	0	0	0	0	0	0	0	0	0	0
งานศูนย์เทคโนโลยีสารสนเทศ	0	0	0	0	0	0	0	0	0	0	0	0	0
งานศูนย์ข้อมูลสารสนเทศ	0	0	0	0	0	0	0	0	0	0	0	0	0
งานประกันคุณภาพและมาตรฐาน	0	0	0	0	0	0	0	0	0	0	0	0	0
ฝ่ายแผนงานและความร่วมมือ	0	0	0	0	0	0	0	0	0	0	0	0	0
งานสวัสดิการนักเรียนนักศึกษา	0	0	0	0	0	0	0	0	0	0	0	0	0
งานครูที่ปรึกษา	0	0	0	0	0	0	0	0	0	0	0	0	0
งานการค้า	0	0	0	0	0	0	0	0	0	0	0	0	0
สถานีวิจัยเพื่อการศึกษาและพัฒนาอาชีพ	0	0	0	0	0	0	0	0	0	0	0	0	0
รวม		1	1	0	0	1	0	0	0	0	0	0	1
รวมจำนวนทั้งหมด (คน)	2	2		0		1		0		0		1	
		2		2									

ประจำภาคเรียนที่ 1/2566

ข้อมูล ณ วันที่ 1 มิถุนายน พ.ศ. 2566

ที่มา : งานบุคลากร

เผยแพร่โดย : งานศูนย์ข้อมูลสารสนเทศ

หน่วยงานที่สังกัด	จำนวนรวม (คน)	ตำแหน่ง		วุฒิการศึกษา								
		พนักงานราชการ		ป.เอก		ป.โท		ป.ตรี		ต่ำกว่า ป.ตรี		
		ชาย	หญิง	ชาย	หญิง	ชาย	หญิง	ชาย	หญิง	ชาย	หญิง	
ศูนย์ประสานงาน (CEC) ด้านสารสนเทศ	1	0	1	0	0	0	0	0	0	1	0	0
พนักงานบริหารงานทั่วไป (ด้านบริหารงานทั่วไป)	1	0	1	0	0	0	0	0	0	1	0	0
รวม		0	2	0	0	0	0	0	0	2	0	0
รวมจำนวนทั้งหมด (คน)	2	2		0		0		2		0		
		2		2								

หมายเหตุ : 1. ไม่มีผู้มาช่วยราชการ

ข้อมูลลูกจ้างชั่วคราว ฝ่ายสนับสนุนการเรียนการสอน จำแนกตามลักษณะหน่วยงานที่สังกัด ประเภท เพศ และวุฒิการศึกษา

ประจำภาคเรียนที่ 1/2566

ข้อมูล ณ วันที่ 1 มิถุนายน พ.ศ. 2566

ที่มา : งานบุคลากร

เผยแพร่โดย : งานศูนย์ข้อมูลสารสนเทศ

งานตามโครงสร้างบริหาร	จำนวน	ประเภท		วุฒิการศึกษา									
		ลูกจ้างชั่วคราว		ม.ต้นหรือต่ำกว่า		ม.ปลาย/ปวช.		ปวส. อนุปริญญา		ปริญญาตรี		สูงกว่า ป.ตรี	
		ชาย	หญิง	ชาย	หญิง	ชาย	หญิง	ชาย	หญิง	ชาย	หญิง	ชาย	หญิง
งานทะเบียน	4	0	4	0	0	0	1	0	2	0	1	0	0
งานการเงิน	3	0	3	0	0	0	0	0	3	0	0	0	0
งานการบัญชี	2	0	2	0	0	0	0	0	1	0	1	0	0
งานบริหารงานทั่วไป	2	0	2	0	0	0	0	0	1	0	1	0	0
งานประชาสัมพันธ์	1	0	1	0	0	0	0	0	1	0	0	0	0
งานเอกสารการพิมพ์	1	0	1	0	0	0	0	0	1	0	0	0	0
งานบุคลากร	2	1	1	0	0	0	0	0	0	1	1	0	0
งานพัสดุ	5	0	5	0	0	0	0	0	1	0	4	0	0
พนักงานขับรถยนต์	4	4	0	0	0	4	0	0	0	0	0	0	0
พนักงานขับเครื่องจักรกลขนาดกลาง	0	0	0	0	0	0	0	0	0	0	0	0	0
งานอาคารสถานที่	20	10	10	7	6	3	1	0	2	0	1	0	0
ยาม	3	3	0	2	0	0	0	0	0	1	0	0	0
สำนักงาน อศจ.	1	0	1	0	0	0	0	0	0	0	1	0	0
งานหลักสูตรการเรียนการสอน	2	0	2	0	0	0	1	0	1	0	0	0	0
งานวัดผล	1	0	1	0	0	0	0	0	0	0	1	0	0
งานวิทยบริการและห้องสมุด	1	0	1	0	0	0	0	0	1	0	0	0	0
งานอาชีวศึกษาระบบทวิภาคี	1	0	1	0	0	0	0	0	1	0	0	0	0
งานสื่อการเรียนการสอน	1	0	1	0	0	0	0	0	0	0	1	0	0
ฝ่ายวิชาการ	1	0	1	0	0	0	0	0	1	0	0	0	0
งานแนะแนวอาชีพและการจัดหางาน	2	0	2	0	0	0	0	0	0	0	2	0	0
งานกิจกรรมนักเรียนนักศึกษา	2	0	2	0	0	0	0	0	0	0	2	0	0
งานปกครอง	1	1	0	0	0	0	0	0	0	0	0	1	0
ฝ่ายพัฒนากิจการนักเรียนนักศึกษา	0	0	0	0	0	0	0	0	0	0	0	0	0
งานวางแผนและงบประมาณ	2	0	2	0	0	0	0	0	2	0	0	0	0
งานศูนย์เทคโนโลยีสารสนเทศ	2	1	1	0	0	0	0	0	0	1	1	0	0
งานศูนย์ข้อมูลสารสนเทศ	0	0	0	0	0	0	0	0	0	0	0	0	0
งานประกันคุณภาพและมาตรฐาน	1	0	1	0	0	0	0	0	0	0	1	0	0
ฝ่ายแผนงานและความร่วมมือ	1	0	1	0	0	0	0	0	0	0	1	0	0
งานสวัสดิการนักเรียนนักศึกษา	1	0	1	0	0	0	1	0	0	0	0	0	0
งานครูที่ปรึกษา	1	0	1	0	0	0	0	0	0	0	1	0	0
งานการค้า	1	0	1	0	0	0	0	0	0	0	1	0	0
ศูนย์ประสานงานฯ (CEC)	0	0	0	0	0	0	0	0	0	0	0	0	0
งานโครงการพิเศษ	1	0	1	0	0	0	0	0	1	0	0	0	0
งานวิจัยนวัตกรรมและสิ่งประดิษฐ์	1	0	1	0	0	0	0	0	1	0	0	0	0
รวม		20	51	9	6	7	4	0	20	3	21	1	0
รวมจำนวนทั้งหมด (คน)	71	71		15		11		20		24		1	
		71		71									

ข้อมูลจำนวนบุคลากร มาช่วยราชการ จำแนกตาม แผนกวิชา ตำแหน่ง เพศ วุฒิการศึกษา และวิทยฐานะ

ประจำภาคเรียนที่ 1/2565

ข้อมูล ณ วันที่ 24 มิถุนายน พ.ศ. 2565

ที่มา : งานบุคลากร

เผยแพร่โดย : งานศูนย์ข้อมูลสารสนเทศ

ตำแหน่ง แผนก/หน่วยงาน	จำนวน	ตำแหน่ง				วุฒิการศึกษา				วิทยฐานะ					
		ครู		ครูพิเศษ		ปริญญาตรี		ปริญญาโท		ครูผู้สอน		ชำนาญการ		เชี่ยวชาญ	
		ชาย	หญิง	ชาย	หญิง	ชาย	หญิง	ชาย	หญิง	ชาย	หญิง	ชาย	หญิง	ชาย	หญิง
	0	0	0	0	0	0	0	0	0	0	0	0	0	0	0
รวม	0	0	0	0	0	0	0	0	0	0	0	0	0	0	0
รวมจำนวน (คน)	0														

ข้อมูลบุคลากรวิทยาลัยเทคนิคราชบุรี จำแนกตามตำแหน่ง

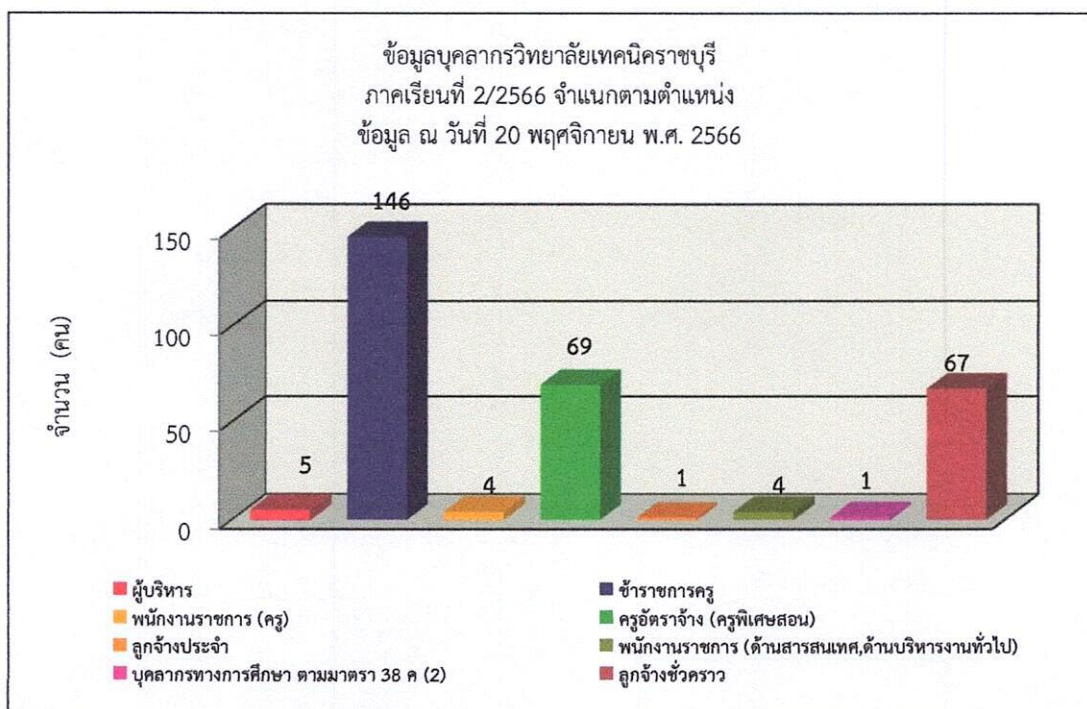
ประจำภาคเรียนที่ 2/2566


ข้อมูล ณ วันที่ 20 พฤศจิกายน พ.ศ. 2566

ที่มา : งานบุคลากร

เผยแพร่โดย : งานศูนย์ข้อมูลสารสนเทศ

ที่	ตำแหน่ง	จำนวน (คน)		รวมทั้งสิ้น
		ประจำ	ช่วยราชการ	
1	ผู้บริหาร	5	0	5
2	ข้าราชการครู	146	0	146
3	พนักงานราชการ (ครู)	4	0	4
4	ครูอัตราจ้าง (ครูพิเศษสอน)	69	0	69
5	ลูกจ้างประจำ	1	0	1
6	พนักงานราชการ (ด้านสารสนเทศ,ด้านบริหารงานทั่วไป)	4	0	4
7	บุคลากรทางการศึกษา ตามมาตรา 38 ค (2)	1	0	1
8	ลูกจ้างชั่วคราว	67	0	67
รวม		297	0	297




.....ผู้ตรวจสอบข้อมูล
นางสาวอาณานิศา หงษ์ทอง
หัวหน้างานศูนย์ข้อมูลสารสนเทศ


.....ผู้รับรองข้อมูล
นายเฉลิมชัย งามทรัพย์
หัวหน้างานบุคลากร

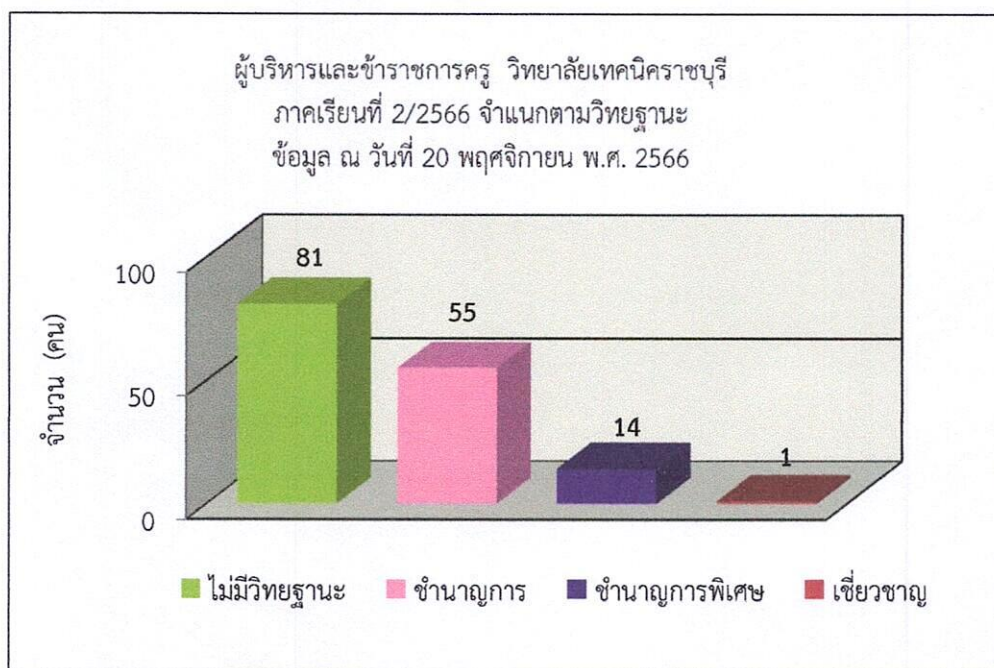
ข้อมูลจำนวนผู้บริหารและข้าราชการครู วิทยาลัยเทคนิคราชบุรี จำแนกตามวิทยฐานะ
ประจำภาคเรียนที่ 2/2566

ข้อมูล ณ วันที่ 20 พฤศจิกายน พ.ศ. 2566

ที่มา : งานบุคลากร

เผยแพร่โดย : งานศูนย์ข้อมูลสารสนเทศ

ร.ก.	วิทยฐานะ	จำนวน (คน)		รวมทั้งสิ้น
		ประจำ	ช่วยราชการ	
1	ไม่มีวิทยฐานะ	81	0	81
2	ชำนาญการ	55	0	55
3	ชำนาญการพิเศษ	14	0	14
4	เชี่ยวชาญ	1	0	1
รวม		151	0	151



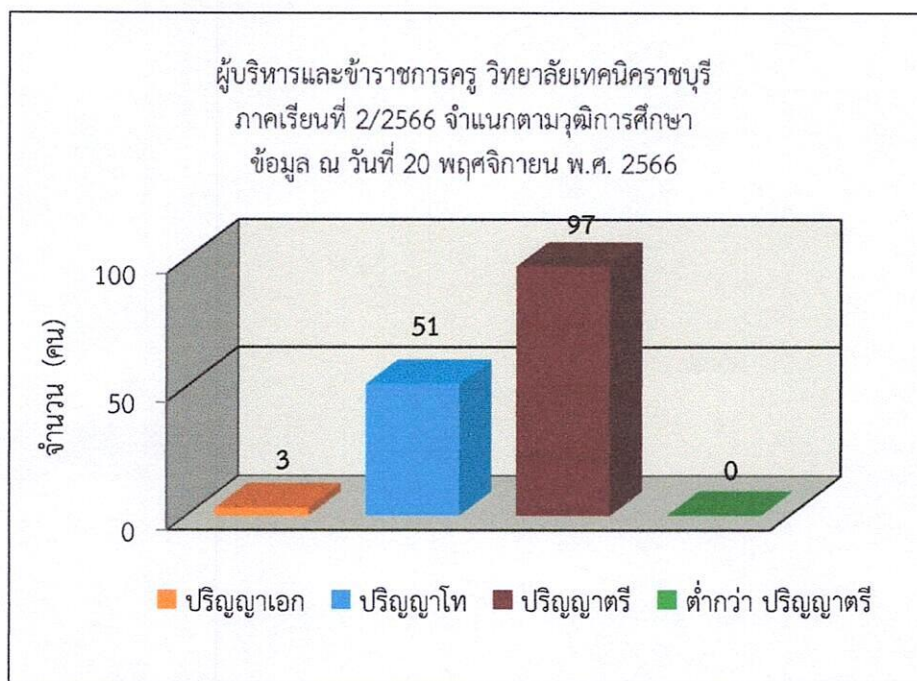
ข้อมูลจำนวนผู้บริหารและข้าราชการครู วิทยาลัยเทคนิคราชบุรี จำแนกตามวุฒิการศึกษา
ประจำภาคเรียนที่ 2/2566

ข้อมูล ณ วันที่ 20 พฤศจิกายน พ.ศ. 2566

ที่มา : งานบุคลากร

เผยแพร่โดย : งานศูนย์ข้อมูลสารสนเทศ

วิทยฐานะ	จำนวน (คน)		รวมทั้งสิ้น
	ประจำ	ช่วยราชการ	
ปริญญาเอก	3	0	3
ปริญญาโท	51	0	51
ปริญญาตรี	97	0	97
ต่ำกว่า ปริญญาตรี	0	0	0
รวม	151	0	151



ข้อมูลจำนวนผู้บริหารและข้าราชการ จำนวนตามหน่วยงานที่สังกัด/แผนกวิชา ตำแหน่ง เพศ วุฒิการศึกษา และวิทยฐานะ

ประจำปีการศึกษา 2566

ข้อมูล ณ วันที่ 20 พฤศจิกายน พ.ศ. 2566

ที่มา : งานบุคลากร

แนบพร้อม : งานศูนย์ข้อมูลสารสนเทศ

หน่วยงานที่สังกัด	จำนวน	ตำแหน่ง		วุฒิการศึกษา				วิทยฐานะ															
		เลขหมู่คณะครูผู้		เอก	โท		เอก	เอก	ระดับเอก		ชำนาญ												
		ชาย	หญิง		ชาย	หญิง			ชาย	หญิง	ชาย	หญิง											
ผู้บริหาร	5	4	1	0	0	2	0	1	0	0	0	0	0	0	0	0	0	0					
แผนกวิชาสามัญสัมพันธ์	32	0	0	9	23	0	1	3	7	6	15	0	0	4	13	5	9	0	1	0	0		
แผนกวิชาช่างยนต์	14	0	0	13	1	0	0	4	0	9	1	0	0	6	1	7	0	0	0	0	0	0	
แผนกวิชาช่างกลโรงงาน	10	0	0	7	3	0	0	1	1	6	2	0	0	3	3	3	0	1	0	0	0	0	
แผนกวิชาเทคนิคการผลิต	3	0	0	2	1	0	0	0	0	2	1	0	0	1	1	1	0	0	0	0	0	0	0
แผนกวิชาช่างเชื่อมโลหะ	5	0	0	5	0	0	0	1	0	4	0	0	0	4	0	0	0	0	0	0	1	0	0
แผนกวิชาเขียนแบบเครื่องกล	2	0	0	1	1	0	0	0	1	1	0	0	0	0	1	1	0	0	0	0	0	0	0
แผนกวิชาเทคนิคโยธา/สถาปัตยกรรม	0	0	0	0	0	0	0	0	0	0	0	0	0	0	0	0	0	0	0	0	0	0	0
แผนกวิชาเทคนิคพื้นฐาน	1	0	0	1	0	0	0	0	0	1	0	0	0	1	0	0	0	0	0	0	0	0	0
แผนกวิชาช่างไฟฟ้า	13	0	0	10	3	0	0	5	2	5	1	0	0	6	2	4	0	0	1	0	0	0	0
แผนกวิชาช่างอิเล็กทรอนิกส์	12	0	0	9	3	0	0	5	1	4	2	0	0	3	1	4	2	2	0	0	0	0	0
แผนกวิชาช่างก่อสร้าง	8	0	0	5	3	0	0	0	0	5	3	0	0	4	1	1	2	0	0	0	0	0	0
แผนกวิชาเทคนิคสถาปัตยกรรม	3	0	0	3	0	0	0	0	0	3	0	0	0	2	0	1	0	0	0	0	0	0	0
แผนกวิชาการบัญชี	7	0	0	1	6	0	0	1	2	0	4	0	0	0	4	0	3	0	1	0	0	0	0
แผนกวิชาการจัดการสำนักงาน	3	0	0	2	1	0	0	2	0	0	1	0	0	1	1	1	0	0	0	0	0	0	0
แผนกวิชาการตลาด	5	0	0	1	4	0	0	0	2	1	2	0	0	1	2	0	1	0	1	0	0	0	0
แผนกวิชาธุรกิจค้าปลีก	0	0	0	0	0	0	0	0	0	0	0	0	0	0	0	0	0	0	0	0	0	0	0
แผนกวิชาคอมพิวเตอร์ธุรกิจ	8	0	0	0	8	0	0	0	4	0	4	0	0	0	4	0	0	0	0	0	0	0	0
แผนกวิชาการจัดการโลจิสติกส์	3	0	0	2	1	0	0	1	1	0	0	0	0	1	1	1	0	0	0	0	0	0	0
แผนกวิชาการโรงแรม	3	0	0	0	3	0	0	0	0	2	0	1	0	0	0	0	0	0	0	0	0	0	0
แผนกวิชาสหกรรมศาสตร์	1	0	0	0	1	0	0	0	1	0	0	0	0	0	0	0	0	0	0	0	0	0	0
แผนกวิชาผ้าและเครื่องแต่งกาย	2	0	0	1	1	0	0	0	0	1	1	0	0	1	1	0	0	0	0	0	0	0	0
แผนกวิชาอาหารและโภชนาการ	3	0	0	0	3	0	0	0	0	0	3	0	0	0	3	0	0	0	0	0	0	0	0
แผนกวิชาจิตรศิลป์	2	0	0	2	0	0	0	0	0	2	0	0	0	2	0	0	0	0	0	0	0	0	0
แผนกวิชาออกแบบ	2	0	0	0	2	0	0	0	0	1	0	1	0	0	1	0	1	0	0	0	0	0	0
แผนกวิชาคอมพิวเตอร์กราฟิก	3	0	0	0	3	0	0	0	0	0	3	0	0	0	1	0	2	0	0	0	0	0	0
แผนกวิชาศิลปกรรมเซรามิก	1	0	0	1	0	0	0	0	0	1	0	0	0	0	0	0	1	0	0	0	0	0	0
รวม	151	4	1	75	71	2	1	25	26	51	97	0	0	40	41	30	25	8	6	1	0	0	0
รวมจำนวนทั้งหมด (คน)	151	5	146	151	3	51	97	0	83	65	151	0	83	65	151	0	83	65	151	0	83	65	151

หมายเหตุ : 1. ไม่มีผู้เข้าราชการ

ประจำภาคเรียนที่ 2/2566

ข้อมูล ณ วันที่ 20 พฤศจิกายน พ.ศ. 2566

ที่มา : งานบุคลากร

เผยแพร่โดย : งานศูนย์ข้อมูลสารสนเทศ

หน่วยงานที่สังกัด	จำนวนรวม	ประเภท		วุฒิการศึกษา							
		ครูอัตราจ้าง		ป.เอก		ป.โท		ป.ตรี		ต่ำกว่า ป.ตรี	
		(คน)	ชาย	หญิง	ชาย	หญิง	ชาย	หญิง	ชาย	หญิง	ชาย
แผนกวิชาสามัญสัมพันธ์	14	2	12	0	0	0	0	2	12	0	0
แผนกวิชาช่างยนต์	6	5	1	0	0	0	0	5	1	0	0
แผนกวิชาช่างกลโรงงาน	3	2	1	0	0	0	0	2	1	0	0
แผนกวิชาเทคนิคอุตสาหกรรม	0	0	0	0	0	0	0	0	0	0	0
แผนกวิชาเทคนิคการผลิต	2	1	1	0	0	0	0	1	1	0	0
แผนกวิชาช่างเชื่อมโลหะ	3	3	0	0	0	0	0	3	0	0	0
แผนกวิชาเขียนแบบเครื่องกล	1	1	0	0	0	0	0	1	0	0	0
แผนกวิชาเทคโนโลยีอุตสาหกรรม	0	0	0	0	0	0	0	0	0	0	0
แผนกวิชาเทคนิคพื้นฐาน	4	3	1	0	0	0	0	3	1	0	0
แผนกวิชาช่างไฟฟ้า	5	3	2	0	0	0	0	3	2	0	0
แผนกวิชาช่างอิเล็กทรอนิกส์	3	2	1	0	0	0	0	2	1	0	0
แผนกวิชาช่างก่อสร้าง	3	0	3	0	0	0	2	0	1	0	0
แผนกวิชาเทคนิคสถาปัตยกรรม	2	2	0	0	0	0	0	2	0	0	0
แผนกวิชาการบัญชี	3	0	3	0	0	0	0	0	3	0	0
แผนกวิชาการจัดการสำนักงาน	3	0	3	0	0	0	0	0	3	0	0
แผนกวิชาการตลาด	3	0	3	0	0	0	0	0	3	0	0
แผนกวิชาธุรกิจค้าปลีก	0	0	0	0	0	0	0	0	0	0	0
แผนกวิชาคอมพิวเตอร์ธุรกิจ	3	0	3	0	0	0	0	0	3	0	0
แผนกวิชาการจัดการโลจิสติกส์	0	0	0	0	0	0	0	0	0	0	0
แผนกวิชาการโรงแรม	0	0	0	0	0	0	0	0	0	0	0
แผนกวิชาคหกรรมศาสตร์	1	1	0	0	0	0	0	1	0	0	0
แผนกวิชาผ้าและเครื่องแต่งกาย	1	0	1	0	0	0	0	0	1	0	0
แผนกวิชาอาหารและโภชนาการ	2	1	1	0	0	0	0	1	1	0	0
แผนกวิชาวิจิตรศิลป์	2	1	1	0	0	0	0	1	1	0	0
แผนกวิชาออกแบบ	1	0	1	0	0	0	0	0	1	0	0
แผนกวิชาคอมพิวเตอร์กราฟิก	3	1	2	0	0	0	0	1	2	0	0
แผนกวิชาศิลปกรรมเซรามิก	1	1	0	0	0	0	0	1	0	0	0
รวม		29	40	0	0	0	2	29	38	0	0
รวมจำนวนทั้งหมด (คน)	69	69		0		2		67		0	
		69		69							

ข้อมูลจำนวนลูกจ้างประจำ ฝ่ายสนับสนุนการเรียนการสอน จำนวนตามลักษณะงาน ประเภท เพศ และวุฒิการศึกษา

ประจำภาคเรียนที่ 2/2566

ข้อมูล ณ วันที่ 20 พฤศจิกายน พ.ศ. 2566

ที่มา : งานบุคลากร

เผยแพร่โดย : งานศูนย์ข้อมูลสารสนเทศ

งานตามโครงสร้างบริหาร	จำนวน	ประเภท		วุฒิการศึกษา									
		ลูกจ้างประจำ		ม.ต้นหรือต่ำกว่า		ม.ปลาย/ปวช.		ปวส. อนุปริญญา		ปริญญาตรี		สูงกว่า ป.ตรี	
หน่วยงานที่สังกัด	(คน)	ชาย	หญิง	ชาย	หญิง	ชาย	หญิง	ชาย	หญิง	ชาย	หญิง	ชาย	หญิง
งานทะเบียน	0	0	0	0	0	0	0	0	0	0	0	0	0
งานการเงิน	1	0	1	0	0	0	0	0	0	0	0	0	1
งานการบัญชี	0	0	0	0	0	0	0	0	0	0	0	0	0
งานบริหารงานทั่วไป	0	0	0	0	0	0	0	0	0	0	0	0	0
งานประชาสัมพันธ์	0	0	0	0	0	0	0	0	0	0	0	0	0
งานเอกสารการพิมพ์	0	0	0	0	0	0	0	0	0	0	0	0	0
งานบุคลากร	0	0	0	0	0	0	0	0	0	0	0	0	0
งานพัสดุ	0	0	0	0	0	0	0	0	0	0	0	0	0
พนักงานขับเครื่องจักรกลขนาดกลาง	0	0	0	0	0	0	0	0	0	0	0	0	0
งานอาคารสถานที่	0	0	0	0	0	0	0	0	0	0	0	0	0
ยาม	0	0	0	0	0	0	0	0	0	0	0	0	0
สำนักงาน อศจ.	0	0	0	0	0	0	0	0	0	0	0	0	0
งานพัฒนาการเรียนการสอน	0	0	0	0	0	0	0	0	0	0	0	0	0
งานวิทยบริการและห้องสมุด	0	0	0	0	0	0	0	0	0	0	0	0	0
งานอาชีวศึกษาระบบทวิภาคี	0	0	0	0	0	0	0	0	0	0	0	0	0
งานสื่อการเรียนการสอน	0	0	0	0	0	0	0	0	0	0	0	0	0
ฝ่ายวิชาการ	0	0	0	0	0	0	0	0	0	0	0	0	0
งานแนะแนวอาชีพและการจัดหางาน	0	0	0	0	0	0	0	0	0	0	0	0	0
งานกิจกรรมนักเรียนนักศึกษา	0	0	0	0	0	0	0	0	0	0	0	0	0
งานปกครอง	0	0	0	0	0	0	0	0	0	0	0	0	0
ฝ่ายพัฒนากิจการนักเรียนนักศึกษา	0	0	0	0	0	0	0	0	0	0	0	0	0
งานวางแผนและงบประมาณ	0	0	0	0	0	0	0	0	0	0	0	0	0
งานศูนย์เทคโนโลยีสารสนเทศ	0	0	0	0	0	0	0	0	0	0	0	0	0
งานศูนย์ข้อมูลสารสนเทศ	0	0	0	0	0	0	0	0	0	0	0	0	0
งานประกันคุณภาพและมาตรฐาน	0	0	0	0	0	0	0	0	0	0	0	0	0
ฝ่ายแผนงานและความร่วมมือ	0	0	0	0	0	0	0	0	0	0	0	0	0
งานสวัสดิการนักเรียนนักศึกษา	0	0	0	0	0	0	0	0	0	0	0	0	0
งานครูที่ปรึกษา	0	0	0	0	0	0	0	0	0	0	0	0	0
งานการค้า	0	0	0	0	0	0	0	0	0	0	0	0	0
สถานีวิจัยเพื่อการศึกษาและพัฒนาอาชีพ	0	0	0	0	0	0	0	0	0	0	0	0	0
รวม		0	1	0	0	0	0	0	0	0	0	0	1
รวมจำนวนทั้งหมด (คน)	1	1		0		0		0		0		1	
		1		1									

ข้อมูลจำนวนข้าราชการ กพ. และบุคลากรทางการศึกษา ฝ่ายสนับสนุนฯ จำนวนตามหน่วยงานที่สังกัด / ตำแหน่ง เพศ วุฒิการศึกษา และวิทยฐานะ

ประจำภาคเรียนที่ 2/2566

ข้อมูล ณ วันที่ 20 พฤศจิกายน พ.ศ. 2566

ที่มา : งานบุคลากร

เผยแพร่โดย : งานศูนย์ข้อมูลสารสนเทศ

หน่วยงานที่สังกัด	ประเภทเพศ	ตำแหน่ง	วุฒิการศึกษา						วิทยฐานะ																		
			บอ.ก.		ม.ก.		ศษ.ก.		ศษ.ก. เอก.นศ.		ระดับชั้นปริญญาตรี		ปริญญาโท		ศษ.น.												
			ชาย	หญิง	ชาย	หญิง	ชาย	หญิง	ชาย	หญิง	ชาย	หญิง	ชาย	หญิง	ชาย	หญิง											
งานบริหารงานทั่วไป	1	0	1	0	0	0	0	0	0	0	0	0	0	0	0	0	0	0	0	0	0	0	0	0	0		
งานประกันคุณภาพ	0	0	0	0	0	0	0	0	0	0	0	0	0	0	0	0	0	0	0	0	0	0	0	0	0	0	
ฝ่ายพัฒนากิจการนักเรียน นักศึกษา	0	0	0	0	0	0	0	0	0	0	0	0	0	0	0	0	0	0	0	0	0	0	0	0	0	0	
รวม	1	0	1	0	0	0	0	0	0	0	0	0	0	0	0	0	0	0	0	0	0	0	0	0	0	0	
รวมจำนวนทั้งหมด (คน)			1	0	0	0	0	0	0	0	0	0	0	0	0	0	0	0	0	0	0	0	0	0	0	0	0

หมายเหตุ : 1. ไม่มีผู้มาช่วยราชการ

ประจำปีภาคเรียนที่ 2/2566

ข้อมูล ณ วันที่ 20 พฤศจิกายน พ.ศ. 2566

ที่มา : งานบุคลากร

เผยแพร่โดย : งานศูนย์ข้อมูลสารสนเทศ

หน่วยงานที่สังกัด	จำนวนรวม	ตำแหน่ง		วุฒิการศึกษา								
		ครู		ป.เอก		ป.โท		ป.ตรี		ต่ำกว่า ป.ตรี		
		(คน)	ชาย	หญิง	ชาย	หญิง	ชาย	หญิง	ชาย	หญิง	ชาย	หญิง
แผนกวิชาสามัญสัมพันธ์	0	0	0	0	0	0	0	0	0	0	0	0
แผนกวิชาช่างยนต์	0	0	0	0	0	0	0	0	0	0	0	0
แผนกวิชาช่างกลโรงงาน	0	0	0	0	0	0	0	0	0	0	0	0
แผนกวิชาเทคนิคการผลิต	0	0	0	0	0	0	0	0	0	0	0	0
แผนกวิชาช่างเชื่อมโลหะ	0	0	0	0	0	0	0	0	0	0	0	0
แผนกวิชาเขียนแบบเครื่องกล	0	0	0	0	0	0	0	0	0	0	0	0
แผนกวิชาเทคโนโลยีอุตสาหกรรม	0	0	0	0	0	0	0	0	0	0	0	0
แผนกวิชาเทคนิคพื้นฐาน	1	1	0	0	0	0	0	1	0	0	0	0
แผนกวิชาช่างไฟฟ้า	0	0	0	0	0	0	0	0	0	0	0	0
แผนกวิชาช่างอิเล็กทรอนิกส์	0	0	0	0	0	0	0	0	0	0	0	0
แผนกวิชาช่างก่อสร้าง	0	0	0	0	0	0	0	0	0	0	0	0
แผนกวิชาเทคนิคสถาปัตยกรรม	0	0	0	0	0	0	0	0	0	0	0	0
แผนกวิชาการบัญชี	0	0	0	0	0	0	0	0	0	0	0	0
แผนกวิชาการเลขานุการ	0	0	0	0	0	0	0	0	0	0	0	0
แผนกวิชาการตลาด	0	0	0	0	0	0	0	0	0	0	0	0
แผนกวิชาธุรกิจค้าปลีก	0	0	0	0	0	0	0	0	0	0	0	0
แผนกวิชาคอมพิวเตอร์ธุรกิจ	0	0	0	0	0	0	0	0	0	0	0	0
แผนกวิชาการจัดการโลจิสติกส์	1	1	0	0	0	0	0	1	0	0	0	0
แผนกวิชาการโรงแรมและการท่องเที่ยว	0	0	0	0	0	0	0	0	0	0	0	0
แผนกวิชาการบริหารงานนครกรรมการศาสตร์	0	0	0	0	0	0	0	0	0	0	0	0
แผนกวิชาผ้าและเครื่องแต่งกาย	0	0	0	0	0	0	0	0	0	0	0	0
แผนกวิชาอาหารและโภชนาการ	0	0	0	0	0	0	0	0	0	0	0	0
แผนกวิชาวิจิตรศิลป์	0	0	0	0	0	0	0	0	0	0	0	0
แผนกวิชาออกแบบ	1	0	1	0	0	0	0	0	1	0	0	0
แผนกวิชาศิลปกรรมเซรามิก	1	0	1	0	0	0	0	0	1	0	0	0
รวม		2	2	0	0	0	0	2	2	0	0	
รวมจำนวนทั้งหมด (คน)	4	4		0		0		4		0		
		4						4				

หมายเหตุ : 1. ไม่มีผู้มาช่วยราชการ

ข้อมูลลูกจ้างชั่วคราว ฝ่ายสนับสนุนการเรียนการสอน จำแนกตามลักษณะหน่วยงานที่สังกัด ประเภท เพศ และวุฒิการศึกษา

ประจำภาคเรียนที่ 2/2566

ข้อมูล ณ วันที่ 20 พฤศจิกายน พ.ศ. 2566

ที่มา : งานบุคลากร

เผยแพร่โดย : งานศูนย์ข้อมูลสารสนเทศ

งานตามโครงสร้างบริหาร	จำนวน	ประเภท		วุฒิการศึกษา									
		ลูกจ้างชั่วคราว		ม.ต้นหรือต่ำกว่า		ม.ปลาย/ปวช.		ปวส. อนุปริญญา		ปริญญาตรี		สูงกว่า ป.ตรี	
		ชาย	หญิง	ชาย	หญิง	ชาย	หญิง	ชาย	หญิง	ชาย	หญิง	ชาย	หญิง
งานทะเบียน	4	0	4	0	0	0	0	0	3	0	1	0	0
งานการเงิน	3	0	3	0	0	0	0	0	2	0	1	0	0
งานการบัญชี	2	0	2	0	0	0	0	0	1	0	1	0	0
งานบริหารงานทั่วไป	2	0	2	0	0	0	0	0	1	0	1	0	0
งานประชาสัมพันธ์	1	1	0	0	0	0	0	0	0	1	0	0	0
งานเอกสารการพิมพ์	1	0	1	0	0	0	0	0	1	0	0	0	0
งานบุคลากร	2	1	1	0	0	0	0	0	0	1	1	0	0
งานพัสดุ	5	0	5	0	0	0	0	0	0	0	5	0	0
พนักงานขับรถยนต์	4	4	0	1	0	3	0	0	0	0	0	0	0
พนักงานขับเครื่องจักรกลขนาดกลาง	0	0	0	0	0	0	0	0	0	0	0	0	0
งานอาคารสถานที่	18	10	8	9	6	1	1	0	1	0	0	0	0
ยาม	3	3	0	2	0	0	0	0	0	1	0	0	0
สำนักงาน อศจ.	0	0	0	0	0	0	0	0	0	0	0	0	0
งานหลักสูตรการเรียนการสอน	2	0	2	0	0	0	1	0	1	0	0	0	0
งานวัดผล	1	0	1	0	0	0	0	0	0	0	1	0	0
งานวิทยบริการและห้องสมุด	1	0	1	0	0	0	0	0	1	0	0	0	0
งานอาชีวศึกษาระบบทวิภาคี	1	0	1	0	0	0	0	0	1	0	0	0	0
งานสื่อการเรียนการสอน	1	0	1	0	0	0	0	0	0	0	1	0	0
ฝ่ายวิชาการ	1	0	1	0	0	0	0	0	1	0	0	0	0
งานแนะแนวอาชีพและการจัดหางาน	2	0	2	0	0	0	0	0	0	0	2	0	0
งานกิจกรรมนันทนึ่งเรียนนักศึกษา	2	0	2	0	0	0	0	0	0	0	2	0	0
งานปกครอง	1	1	0	0	0	0	0	0	0	0	0	1	0
ฝ่ายพัฒนากิจการนักเรียนนักศึกษา	0	0	0	0	0	0	0	0	0	0	0	0	0
งานวางแผนและงบประมาณ	2	0	2	0	0	0	0	0	2	0	0	0	0
งานศูนย์เทคโนโลยีสารสนเทศ	1	0	1	0	0	0	0	0	0	0	1	0	0
งานศูนย์ข้อมูลสารสนเทศ	0	0	0	0	0	0	0	0	0	0	0	0	0
งานประกันคุณภาพและมาตรฐาน	1	0	1	0	0	0	0	0	0	0	1	0	0
ฝ่ายแผนงานและความร่วมมือ	1	0	1	0	0	0	0	0	0	0	1	0	0
งานสวัสดิการนักเรียนนักศึกษา	1	0	1	0	0	0	1	0	0	0	0	0	0
งานครูที่ปรึกษา	1	0	1	0	0	0	0	0	0	0	1	0	0
งานการค้า	1	0	1	0	0	0	0	0	0	0	1	0	0
งานโครงการพิเศษ	1	0	1	0	0	0	0	0	1	0	0	0	0
งานวิจัยนวัตกรรมและสิ่งประดิษฐ์	1	0	1	0	0	0	0	0	1	0	0	0	0
รวม		20	47	12	6	4	3	0	17	3	21	1	0
รวมจำนวนทั้งหมด (คน)	67	67		18		7		17		24		1	
		67		67									

ประจำปีการศึกษา 2/2566

ข้อมูล ณ วันที่ 20 พฤศจิกายน พ.ศ. 2566

ที่มา : งานบุคลากร

เผยแพร่โดย : งานศูนย์ข้อมูลสารสนเทศ

หน่วยงานที่สังกัด	จำนวนรวม	ตำแหน่ง		วุฒิการศึกษา							
		พนักงานราชการ		ป.เอก		ป.โท		ป.ตรี		ต่ำกว่า ป.ตรี	
		ชาย	หญิง	ชาย	หญิง	ชาย	หญิง	ชาย	หญิง	ชาย	หญิง
พนักงานบริหารงานทั่วไป (ด้านสารสนเทศ)	1	0	1	0	0	0	0	0	1	0	0
พนักงานบริหารงานทั่วไป (ด้านวิชาการศึกษา)	1	1	0	0	0	0	0	1	0	0	0
พนักงานบริหารงานทั่วไป (ด้านบริหารงานทั่วไป)	2	0	2	0	0	0	0	0	2	0	0
รวม		1	3	0	0	0	0	1	3	0	0
รวมจำนวนทั้งหมด (คน)	4	4		0		0		4		0	
		4		4							

หมายเหตุ : 1. ไม่มีผู้มาช่วยราชการ



ข้อมูลนักเรียนนักศึกษา

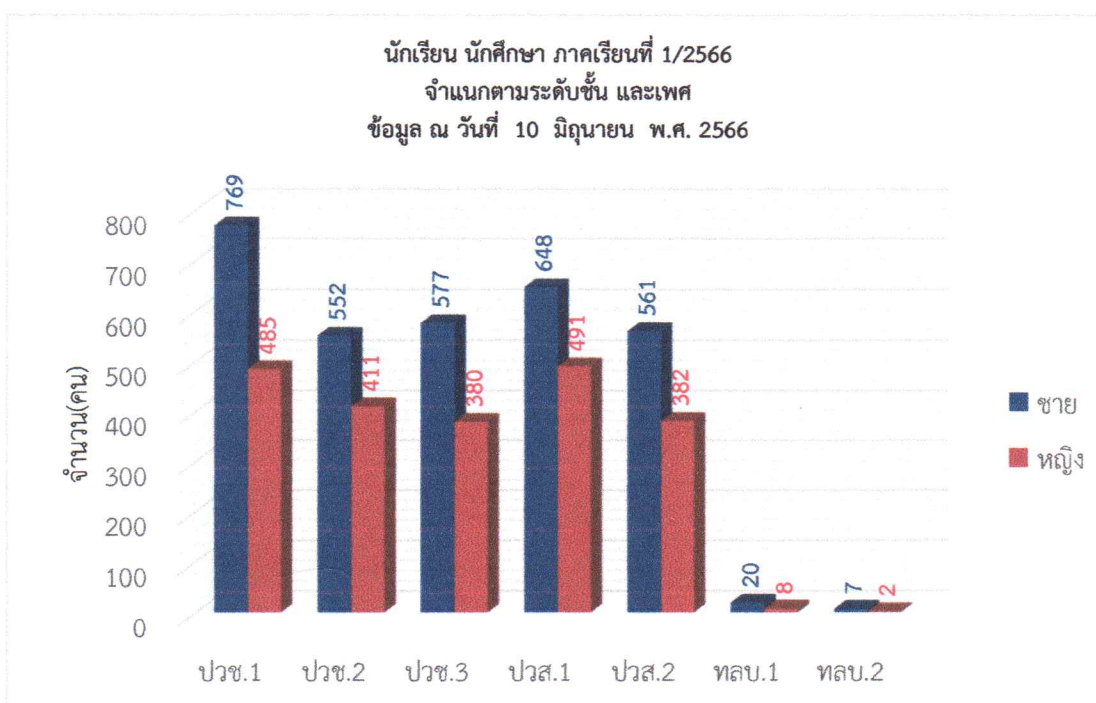
สรุปจำนวนนักเรียน นักศึกษา ภาคเรียนที่ 1/2566 จำแนกตามระดับชั้น และเพศ

ข้อมูล ณ วันที่ 10 มิถุนายน พ.ศ. 2566


ที่มา : งานทะเบียน


เผยแพร่โดย : งานศูนย์ข้อมูลสารสนเทศ

ระดับ	จำนวนนักเรียน นักศึกษา (คน)						รวมทั้งสิ้น		
	ปกติ		ทวีภาคี		รีเกรด		รวม		รวม
	ชาย	หญิง	ชาย	หญิง	ชาย	หญิง	ชาย	หญิง	
ปวช.1	748	469	21	16	68	30	769	485	1,254
ปวช.2	535	405	17	6			552	411	963
ปวช.3	498	344	11	6			577	380	957
ปวส.1	578	368	70	123	44	14	648	491	1,139
ปวส.2	470	291	47	77			561	382	943
ทลบ.1	20	8	0	0	0	0	20	8	28
ทลบ.2	7	2	0	0			7	2	9
รวม	2,856	1,887	166	228	112	44	3,134	2,159	5,293



*หมายเหตุ ปวช.3 และ ปวส.2 รวมรีเกรดและเทียบโอน


ผู้ตรวจสอบข้อมูล
นางสาวญาณิศา หงษ์ทอง
หัวหน้างานศูนย์ข้อมูลสารสนเทศ


ผู้รับรองข้อมูล
นายอาทิตย์ ทองมัน
หัวหน้างานทะเบียน

จำนวนนักเรียน ระดับ ปวช.1 ภาคเรียนที่ 1/2566

ข้อมูล ณ วันที่ 10 มิถุนายน พ.ศ. 2566

ที่มา : งานทะเบียน

เผยแพร่โดย : งานศูนย์ข้อมูลสารสนเทศ

สาขาวิชา	ห้อง	สาขางาน	ชาย	หญิง	รวม
ช่างยนต์	1/1	ยานยนต์	40	0	40
	1/2	ยานยนต์	40	0	40
	1/3	ยานยนต์	38	2	40
	1/4	ยานยนต์ (ทวิภาคี)	16	0	16
	1/5	จักรยานยนต์และ เครื่องยนต์เล็กนอกประมงค์	33	0	33
	1/6	จักรยานยนต์และ เครื่องยนต์เล็กนอกประมงค์ (ทวิภาคี)	5	0	5
	รวม (สาขาวิชา/สาขางาน)			172	2
ช่างกลโรงงาน	1/1	เครื่องมือกล	31	6	37
	1/2	เครื่องมือกล	36	2	38
	1/3	เครื่องมือกล	35	4	39
	รวม (สาขาวิชา/สาขางาน)			102	12
ช่างเขียนแบบเครื่องกล	1	เขียนแบบเครื่องกล	15	2	17
	รวม (สาขาวิชา/สาขางาน)			15	2
ช่างเชื่อมโลหะ	1	โครงสร้าง	11	0	11
	รวม (สาขาวิชา/สาขางาน)			11	0
ช่างไฟฟ้ากำลัง	1/1	ไฟฟ้ากำลัง	36	6	42
	1/2	ไฟฟ้ากำลัง	37	5	42
	1/3	ไฟฟ้ากำลัง	39	3	42
	1/4	ไฟฟ้ากำลัง	37	3	40
	รวม (สาขาวิชา/สาขางาน)			149	17
ช่างอิเล็กทรอนิกส์	1/1	อิเล็กทรอนิกส์	31	3	34
	1/2	อิเล็กทรอนิกส์	30	5	35
	รวม (สาขาวิชา/สาขางาน)			61	8
ช่างก่อสร้าง	1/1	ก่อสร้าง	40	3	43
	1/2	ก่อสร้าง	35	7	42
	รวม (สาขาวิชา/สาขางาน)			75	10
สถาปัตยกรรม	1/1	สถาปัตยกรรม	14	19	33
	รวม (สาขาวิชา/สาขางาน)			14	19
การบัญชี	1/1	การบัญชี	2	38	40
	1/2	การบัญชี	3	38	41
	รวม (สาขาวิชา/สาขางาน)			5	76

จำนวนนักเรียน ระดับ ปวช.1 ภาคเรียนที่ 1/2566

ข้อมูล ณ วันที่ 10 มิถุนายน พ.ศ. 2566

ที่มา : งานทะเบียน

เผยแพร่โดย : งานศูนย์ข้อมูลสารสนเทศ

สาขาวิชา	ห้อง	สาขางาน	ชาย	หญิง	รวม
การตลาด	1/1	การตลาด	2	39	41
	1/2	การตลาด	4	37	41
	รวม (สาขาวิชา/สาขางาน)		6	76	82
ธุรกิจค้าปลีก	1	ธุรกิจค้าปลีกสมัยใหม่ (ทวิภาคี)	0	16	16
	รวม (สาขาวิชา/สาขางาน)		0	16	16
การจัดการสำนักงาน	1	การจัดการสำนักงาน	0	27	27
	รวม (สาขาวิชา/สาขางาน)		0	27	27
คอมพิวเตอร์ธุรกิจ	1/1	คอมพิวเตอร์ธุรกิจ	9	22	31
	1/2	คอมพิวเตอร์ธุรกิจ	18	13	31
	1/3	คอมพิวเตอร์ธุรกิจ	11	20	31
	1/4	คอมพิวเตอร์ธุรกิจ	15	19	34
	รวม (สาขาวิชา/สาขางาน)		53	74	127
คอมพิวเตอร์กราฟิก	1/1	คอมพิวเตอร์กราฟิก	24	14	38
	1/2	คอมพิวเตอร์กราฟิก	27	13	40
	1/3	คอมพิวเตอร์กราฟิก	28	12	40
	รวม (สาขาวิชา/สาขางาน)		79	39	118
แฟชั่นและสิ่งทอ	1	แฟชั่นดีไซน์	1	6	7
	รวม (สาขาวิชา/สาขางาน)		1	6	7
การออกแบบ	1	การออกแบบ	1	12	13
	รวม (สาขาวิชา/สาขางาน)		1	12	13
การโรงแรม	1	การโรงแรม	6	21	27
	รวม (สาขาวิชา/สาขางาน)		6	21	27
วิจิตรศิลป์	1	วิจิตรศิลป์	7	13	20
	รวม (สาขาวิชา/สาขางาน)		7	13	20
อาหารและโภชนาการ	1/1	อาหารและโภชนาการ	4	27	31
	1/2	อาหารและโภชนาการ	7	23	30
	รวม (สาขาวิชา/สาขางาน)		11	50	61
ศิลปกรรมเซรามิก	1	ศิลปกรรมเซรามิก	1	2	3
	รวม (สาขาวิชา/สาขางาน)		1	2	3
คหกรรมศาสตร์	1	ธุรกิจดอกไม้และงานประดิษฐ์	0	3	3
	รวม (สาขาวิชา/สาขางาน)		0	3	3
รวม ปวช.1	ภาคปกติ		748	469	1,217
	ภาคทวิภาคี		21	16	37
จำนวน	ห้อง	รวม	769	485	1,254

จำนวนนักเรียน ระดับ ปวช.2 ภาคเรียนที่ 1/2566

ข้อมูล ณ วันที่ 10 มิถุนายน พ.ศ. 2566

ที่มา : งานทะเบียน

เผยแพร่โดย : งานศูนย์ข้อมูลสารสนเทศ

สาขาวิชา	ห้อง	สาขางาน	ชาย	หญิง	รวม
ช่างยนต์	2/1	ยานยนต์	26	3	29
	2/2	ยานยนต์	24	1	25
	2/3	ยานยนต์	28	2	30
	2/4	ยานยนต์ (ทวิภาคี)	11	0	11
	2/5	จักรยานยนต์และ เครื่องยนต์เล็กนอกประสงค์	29	0	29
	รวม (สาขาวิชา/สาขางาน)			118	6
ช่างกลโรงงาน	2/1	เครื่องมือกล	23	2	25
	2/2	เครื่องมือกล	17	2	19
	2/3	เครื่องมือกล	19	1	20
	รวม (สาขาวิชา/สาขางาน)			59	5
ช่างเขียนแบบเครื่องกล	1	เขียนแบบเครื่องกล	7	3	10
	รวม (สาขาวิชา/สาขางาน)			7	3
ช่างเชื่อมโลหะ	1	โครงสร้าง	13	0	13
	รวม (สาขาวิชา/สาขางาน)			13	0
ช่างไฟฟ้ากำลัง	2/1	ไฟฟ้ากำลัง	35	4	39
	2/2	ไฟฟ้ากำลัง	32	1	33
	2/3	ไฟฟ้ากำลัง	23	1	24
	รวม (สาขาวิชา/สาขางาน)			90	6
ช่างอิเล็กทรอนิกส์	2/1	อิเล็กทรอนิกส์	25	10	35
	2/2	อิเล็กทรอนิกส์	23	4	27
	2/3	อิเล็กทรอนิกส์	32	1	33
	รวม (สาขาวิชา/สาขางาน)			80	15
ช่างก่อสร้าง	2/1	ก่อสร้าง	32	5	37
	2/2	ก่อสร้าง	13	7	20
	รวม (สาขาวิชา/สาขางาน)			45	12
สถาปัตยกรรม	2/1	สถาปัตยกรรม	11	23	34
	รวม (สาขาวิชา/สาขางาน)			11	23
การบัญชี	2/1	การบัญชี	1	31	32
	2/2	การบัญชี	0	28	28
	2/3	การบัญชี	3	25	28
	รวม (สาขาวิชา/สาขางาน)			4	84
การตลาด	2/1	การตลาด	3	21	24
	2/2	การตลาด	0	28	28
	รวม (สาขาวิชา/สาขางาน)			3	49
ธุรกิจค้าปลีก	1	ธุรกิจค้าปลีกสมัยใหม่ (ทวิภาคี)	6	6	12
	รวม (สาขาวิชา/สาขางาน)			6	6

จำนวนนักเรียน ระดับ ปวช.2 ภาคเรียนที่ 1/2566

ข้อมูล ณ วันที่ 10 มิถุนายน พ.ศ. 2566

ที่มา : งานทะเบียน

เผยแพร่โดย : งานศูนย์ข้อมูลสารสนเทศ

สาขาวิชา	ห้อง	สาขางาน	ชาย	หญิง	รวม
การจัดการสำนักงาน	1	การจัดการสำนักงาน	0	6	6
	รวม (สาขาวิชา/สาขางาน)		0	6	6
คอมพิวเตอร์ธุรกิจ	2/1	คอมพิวเตอร์ธุรกิจ	5	32	37
	2/2	คอมพิวเตอร์ธุรกิจ	10	26	36
	2/3	คอมพิวเตอร์ธุรกิจ	18	17	35
	2/4	คอมพิวเตอร์ธุรกิจ	12	17	29
	รวม (สาขาวิชา/สาขางาน)		45	92	137
คอมพิวเตอร์กราฟิก	2/1	คอมพิวเตอร์กราฟิก	22	16	38
	2/2	คอมพิวเตอร์กราฟิก	27	10	37
	รวม (สาขาวิชา/สาขางาน)		49	26	75
แฟชั่นและสิ่งทอ	1	แฟชั่นดีไซน์	0	4	4
	รวม (สาขาวิชา/สาขางาน)		0	4	4
การออกแบบ	1	การออกแบบ	4	4	8
	รวม (สาขาวิชา/สาขางาน)		4	4	8
การโรงแรม	2/1	การโรงแรม	2	16	18
	รวม (สาขาวิชา/สาขางาน)		2	16	18
วิจิตรศิลป์	1	วิจิตรศิลป์	4	8	12
	รวม (สาขาวิชา/สาขางาน)		4	8	12
อาหารและโภชนาการ	2/1	อาหารและโภชนาการ	3	22	25
	2/2	อาหารและโภชนาการ	6	19	25
	รวม (สาขาวิชา/สาขางาน)		9	41	50
ศิลปกรรมเซรามิก	1	ศิลปกรรมเซรามิก	2	0	2
	รวม (สาขาวิชา/สาขางาน)		2	0	2
คหกรรมศาสตร์	1	ธุรกิจดอกไม้และงานประดิษฐ์	1	5	6
	รวม (สาขาวิชา/สาขางาน)		1	5	6
รวม ปวช.2	ภาคปกติ		535	405	940
	ภาคทวิภาคี		17	6	23
จำนวน	ห้อง	รวม	552	411	963

จำนวนนักเรียน ระดับ ปวช.3 ภาคเรียนที่ 1/2566

ข้อมูล ณ วันที่ 10 มิถุนายน พ.ศ. 2566

ที่มา : งานทะเบียน

เผยแพร่โดย : งานศูนย์ข้อมูลสารสนเทศ

สาขาวิชา	ห้อง	สาขางาน	ชาย	หญิง	รวม
ช่างยนต์	3/1	ยานยนต์	34	1	35
	3/2	ยานยนต์	29	1	30
	3/3	ยานยนต์	26	0	26
	3/4	ยานยนต์	17	1	18
	3/5	ยานยนต์ (ทวิภาคี)	11	0	11
	รวม (สาขาวิชา/สาขางาน)			117	3
ช่างกลโรงงาน	3/1	เครื่องมือกล	25	1	26
	3/2	เครื่องมือกล	28	3	31
	รวม (สาขาวิชา/สาขางาน)			53	4
ช่างเขียนแบบเครื่องกล	1	เขียนแบบเครื่องกล	17	6	23
	รวม (สาขาวิชา/สาขางาน)			17	6
ช่างเชื่อมโลหะ	1	โครงสร้าง	9	0	9
	รวม (สาขาวิชา/สาขางาน)			9	0
ช่างไฟฟ้ากำลัง	3/1	ไฟฟ้ากำลัง	36	2	38
	3/2	ไฟฟ้ากำลัง	28	0	28
	รวม (สาขาวิชา/สาขางาน)			64	2
ช่างอิเล็กทรอนิกส์	3/1	อิเล็กทรอนิกส์	25	9	34
	3/2	อิเล็กทรอนิกส์	29	0	29
	3/3	อิเล็กทรอนิกส์	22	4	26
	รวม (สาขาวิชา/สาขางาน)			76	13
ช่างก่อสร้าง	3/1	ก่อสร้าง	22	5	27
	3/2	ก่อสร้าง	14	12	26
	รวม (สาขาวิชา/สาขางาน)			36	17
สถาปัตยกรรม	3/1	สถาปัตยกรรม	7	11	18
	3/2	สถาปัตยกรรม	5	17	22
	รวม (สาขาวิชา/สาขางาน)			12	28
การบัญชี	3/1	การบัญชี	5	30	35
	3/2	การบัญชี	2	31	33
	รวม (สาขาวิชา/สาขางาน)			7	61
การตลาด	3/1	การตลาด	3	21	24
	3/2	การตลาด	0	19	19
	รวม (สาขาวิชา/สาขางาน)			3	40

จำนวนนักเรียน ระดับ ปวช.3 ภาคเรียนที่ 1/2566

ข้อมูล ณ วันที่ 10 มิถุนายน พ.ศ. 2566

ที่มา : งานทะเบียน

เผยแพร่โดย : งานศูนย์ข้อมูลสารสนเทศ

สาขาวิชา	ห้อง	สาขางาน	ชาย	หญิง	รวม
ธุรกิจค้าปลีก	1	ธุรกิจค้าปลีกสมัยใหม่ (ทวิภาคี)	0	6	6
	รวม (สาขาวิชา/สาขางาน)		0	6	6
การจัดการสำนักงาน	1	การจัดการสำนักงาน	2	8	10
	รวม (สาขาวิชา/สาขางาน)		2	8	10
คอมพิวเตอร์ธุรกิจ	3/1	คอมพิวเตอร์ธุรกิจ	17	18	35
	3/2	คอมพิวเตอร์ธุรกิจ	12	18	30
	3/3	คอมพิวเตอร์ธุรกิจ	11	22	33
	รวม (สาขาวิชา/สาขางาน)		40	58	98
คอมพิวเตอร์กราฟิก	3/1	คอมพิวเตอร์กราฟิก	22	10	32
	3/2	คอมพิวเตอร์กราฟิก	22	7	29
	รวม (สาขาวิชา/สาขางาน)		44	17	61
แฟชั่นและสิ่งทอ	1	แฟชั่นดีไซน์	0	3	3
	รวม (สาขาวิชา/สาขางาน)		0	3	3
การออกแบบ	1	การออกแบบ	7	9	16
	รวม (สาขาวิชา/สาขางาน)		7	9	16
การโรงแรม	3/1	การโรงแรม	3	16	19
	รวม (สาขาวิชา/สาขางาน)		3	16	19
วิจิตรศิลป์	1	วิจิตรศิลป์	4	8	12
	รวม (สาขาวิชา/สาขางาน)		4	8	12
อาหารและโภชนาการ	3/1	อาหารและโภชนาการ	8	22	30
	3/2	อาหารและโภชนาการ	7	26	33
	รวม (สาขาวิชา/สาขางาน)		15	48	63
ศิลปกรรมเซรามิก	1	ศิลปกรรมเซรามิก	0	3	3
	รวม (สาขาวิชา/สาขางาน)		0	3	3
รวม ปวช.3	ภาคปกติ		498	344	842
	ภาคทวิภาคี		11	6	17
จำนวน	ห้อง	รวม	509	350	859

จำนวนนักเรียนที่ไม่จบพร้อมรุ่น (รีเกรด) ปีการศึกษา 2566 ระดับ ปวช. ภาคเรียนที่ 1/2566

ข้อมูล ณ วันที่ 10 มิถุนายน พ.ศ. 2566

ที่มา : งานทะเบียน

เผยแพร่โดย : งานศูนย์ข้อมูลสารสนเทศ

สาขาวิชา	สาขางาน	ชาย	หญิง	รวม
ช่างยนต์	ยานยนต์	24	0	24
ช่างกลโรงงาน	เครื่องมือกล	14	0	14
ช่างเชื่อมโลหะ	โครงสร้าง	4	0	4
ช่างไฟฟ้ากำลัง	ไฟฟ้ากำลัง	10	0	10
ช่างอิเล็กทรอนิกส์	อิเล็กทรอนิกส์	4	2	6
ช่างก่อสร้าง	ก่อสร้าง	4	0	4
สถาปัตยกรรม	สถาปัตยกรรม	0	10	10
ช่างเขียนแบบเครื่องกล	เขียนแบบเครื่องกล	0	0	0
การบัญชี	การบัญชี	0	2	2
การตลาด	การตลาด	0	6	6
การเลขานุการ	การเลขานุการ	0	0	0
คอมพิวเตอร์ธุรกิจ	คอมพิวเตอร์ธุรกิจ	3	2	5
ธุรกิจค้าปลีก	ธุรกิจค้าปลีกสมัยใหม่	0	0	0
การออกแบบ	การออกแบบ	0	2	2
วิจิตรศิลป์	วิจิตรศิลป์	0	1	1
คอมพิวเตอร์กราฟิก	คอมพิวเตอร์กราฟิก	3	0	3
ศิลปกรรมเซรามิก	ศิลปกรรมเซรามิก	1	0	1
การโรงแรม	การโรงแรม	1	2	3
อาหารและโภชนาการ	อาหารและโภชนาการ	0	3	3
คหกรรมศาสตร์	ธุรกิจดอกไม้และงานประดิษฐ์	0	0	0
แฟชั่นและสิ่งทอ	แฟชั่นดีไซน์	0	0	0
รวม		68	30	98

จำนวนนักศึกษา ระดับ ปวส.1 ภาคเรียนที่ 1/2566

ข้อมูล ณ วันที่ 10 มิถุนายน พ.ศ. 2566

ที่มา : งานทะเบียน

เผยแพร่โดย : งานศูนย์ข้อมูลสารสนเทศ

สาขาวิชา	ห้อง	สาขางาน	ชาย	หญิง	รวม
เทคนิคเครื่องกล	1/1	เทคนิคยานยนต์	32	2	34
	1/2	เทคนิคยานยนต์	34	0	34
	1/3	เทคนิคยานยนต์ (ทวิภาคี)	11	0	11
	1/4	เทคนิคซ่อมตัวถังและสีรถยนต์ (ทวิภาคี)	3	0	3
	รวม (สาขาวิชา/สาขางาน)			80	2
เทคนิคการผลิต	1/1	เครื่องมือกล (ม.6)	34	3	37
	1/2	ผลิตชิ้นส่วนเครื่องจักรกล (ม.6)	17	1	18
	รวม (สาขาวิชา/สาขางาน)			51	4
เขียนแบบเครื่องกล	1/1	ออกแบบและเขียนแบบการผลิต (ม.6)	11	4	15
	1/2	ออกแบบและเขียนแบบการผลิต	8	4	12
	รวม (สาขาวิชา/สาขางาน)			19	8
เทคนิคอุตสาหกรรม	1/1	เทคโนโลยีวิศวกรรมอุตสาหกรรมการผลิต	27	5	32
	1/2	เทคโนโลยีวิศวกรรมอุตสาหกรรมการผลิต	15	0	15
	1/3	เทคโนโลยีวิศวกรรมอุตสาหกรรมการผลิต (ทวิภาคี)	9	0	9
	รวม (สาขาวิชา/สาขางาน)			51	5
เทคนิคโลหะ	1/1	ตรวจสอบและทดสอบงานเชื่อม (ม.6)	16	0	16
	1/2	เทคโนโลยีงานเชื่อมโครงสร้างโลหะ	4	1	5
	รวม (สาขาวิชา/สาขางาน)			20	1
ไฟฟ้า	1/1	ไฟฟ้ากำลัง (ม.6)	44	4	48
	1/2	ไฟฟ้ากำลัง	39	3	42
	1/3	ไฟฟ้ากำลัง	38	2	40
	1/4	ไฟฟ้ากำลัง	36	2	38
	1/5	ไฟฟ้าการควบคุมทางอุตสาหกรรม	28	7	35
	1/6	ไฟฟ้าการควบคุมทางอุตสาหกรรม	10	0	10
	รวม (สาขาวิชา/สาขางาน)			195	18
อิเล็กทรอนิกส์	1/1	คอมพิวเตอร์ฮาร์ดแวร์ (ม.6)	18	5	23
	1/2	คอมพิวเตอร์ฮาร์ดแวร์	10	3	13
เทคโนโลยีโทรคมนาคม	1/3	เทคโนโลยีระบบโทรคมนาคม (ทวิภาคี)	13	1	14
อิเล็กทรอนิกส์	1/4	อิเล็กทรอนิกส์อุตสาหกรรม	23	4	27
รวม (สาขาวิชา/สาขางาน)			64	13	77
ช่างก่อสร้าง	1/1	ก่อสร้าง (ม.6)	20	3	23
	1/2	ก่อสร้าง	21	11	32
	รวม (สาขาวิชา/สาขางาน)			41	14

จำนวนนักศึกษา ระดับ ปวส.1 ภาคเรียนที่ 1/2566

ข้อมูล ณ วันที่ 10 มิถุนายน พ.ศ. 2566

ที่มา : งานทะเบียน

เผยแพร่โดย : งานศูนย์ข้อมูลสารสนเทศ

สาขาวิชา	ห้อง	สาขางาน	ชาย	หญิง	รวม
เทคนิคสถาปัตยกรรม	1/1	เทคนิคสถาปัตยกรรม (ม.6)	4	6	10
	1/2	เทคนิคสถาปัตยกรรม	5	13	18
	รวม (สาขาวิชา/สาขางาน)		9	19	28
การบัญชี	1/1	การบัญชี (ม.6)	2	22	24
	1/2	การบัญชี	0	39	39
	1/3	การบัญชี	3	31	34
	รวม (สาขาวิชา/สาขางาน)		5	92	97
การตลาด	1/1	การตลาด (ม.6)	5	24	29
	1/2	การตลาด	3	21	24
	รวม (สาขาวิชา/สาขางาน)		8	45	53
การจัดการสำนักงาน	1	การจัดการสำนักงาน (ม.6)	0	38	38
	1	การจัดการสำนักงาน (ม.6) (ทวิภาคี)	2	16	18
	รวม (สาขาวิชา/สาขางาน)		2	54	56
เทคโนโลยีธุรกิจดิจิทัล	1/1	ดิจิทัลมีเดีย (ม.6)	17	9	26
	1/2	ดิจิทัลมีเดีย	7	20	27
	1/3	ธุรกิจดิจิทัล	10	22	32
	1/4	โมบายแอปพลิเคชันทางธุรกิจ	13	14	27
	รวม (สาขาวิชา/สาขางาน)		47	65	112
การจัดการธุรกิจค้าปลีก	1/1	ธุรกิจค้าปลีกสมัยใหม่ (ม.6) (ทวิภาคี)	0	5	5
	1/2	ธุรกิจค้าปลีกสมัยใหม่ (ทวิภาคี)	0	4	4
	รวม (สาขาวิชา/สาขางาน)		0	9	9
การจัดการโลจิสติกส์ และซัพพลายเชน	1/1	การจัดการคลังสินค้า (ม.6)	3	8	11
	1/2	การจัดการคลังสินค้า (ม.6) (จีน)	1	6	7
	1/3	การจัดการคลังสินค้า (ม.6) (ทวิภาคี)	6	34	40
	1/4	การจัดการคลังสินค้า (ทวิภาคี)	1	28	29
	รวม (สาขาวิชา/สาขางาน)		11	76	87
ดิจิทัลกราฟิก	1	ดิจิทัลกราฟิก (ทวิภาคี)	24	5	29
	รวม (สาขาวิชา/สาขางาน)		24	5	29
การออกแบบ	1	ออกแบบนิเทศศิลป์ (ม.6)	7	6	13
	รวม (สาขาวิชา/สาขางาน)		7	6	13
เทคโนโลยีแฟชั่น และเครื่องแต่งกาย	1	ออกแบบแฟชั่นและเครื่องแต่งกาย (ม.6)	0	3	3
	รวม (สาขาวิชา/สาขางาน)		0	3	3
อาหารและโภชนาการ	1/1	อาหารและโภชนาการ (ม.6)	2	9	11
	1/2	อาหารและโภชนาการ	5	10	15
	1/3	อาหารและโภชนาการ (ทวิภาคี)	0	18	18
	รวม (สาขาวิชา/สาขางาน)		7	37	44

จำนวนนักศึกษา ระดับ ปวส.1 ภาคเรียนที่ 1/2566

ข้อมูล ณ วันที่ 10 มิถุนายน พ.ศ. 2566

ที่มา : งานทะเบียน

เผยแพร่โดย : งานศูนย์ข้อมูลสารสนเทศ

สาขาวิชา	ห้อง	สาขางาน	ชาย	หญิง	รวม
การโรงแรม	1	บริการอาหารและเครื่องดื่ม (ม.6) (ทวิภาคี)	1	1	2
	1	บริการอาหารและเครื่องดื่ม (ทวิภาคี)	0	11	11
	รวม (สาขาวิชา/สาขางาน)		1	12	13
เทคโนโลยีเซรามิก	1	เทคโนโลยีเซรามิก (ม.6)	6	3	9
	รวม (สาขาวิชา/สาขางาน)		6	3	9
รวม ปวส.1		ภาคปกติ	578	368	946
		ภาคทวิภาคี	70	123	193
จำนวน	ห้อง	รวม	648	491	1,139

จำนวนนักศึกษา ระดับ ปวส.2 ภาคเรียนที่ 1/2566

ข้อมูล ณ วันที่ 10 มิถุนายน พ.ศ. 2566

ที่มา : งานทะเบียน

เผยแพร่โดย : งานศูนย์ข้อมูลสารสนเทศ

สาขาวิชา	ห้อง	สาขางาน	ชาย	หญิง	รวม
เทคนิคเครื่องกล	2/1	เทคนิคยานยนต์ (ม.6)	30	0	30
	2/2	เทคนิคยานยนต์	32	0	32
	2/3	เทคนิคยานยนต์ (ทวิภาคี)	6	0	6
	รวม (สาขาวิชา/สาขางาน)		68	0	68
เทคนิคการผลิต	2/1	เครื่องมือกล (ม.6)	16	1	17
	2/2	เครื่องมือกล (ม.6)	15	0	15
	2/3	ผลิตชิ้นส่วนเครื่องจักรกล (ม.6)	16	3	19
	รวม (สาขาวิชา/สาขางาน)		47	4	51
เขียนแบบเครื่องกล	2/1	ออกแบบและเขียนแบบการผลิต (ม.6)	10	0	10
	2/2	ออกแบบและเขียนแบบการผลิต	2	2	4
	รวม (สาขาวิชา/สาขางาน)		12	2	14
เทคนิคอุตสาหกรรม	2/1	เทคโนโลยีวิศวกรรมอุตสาหกรรมการผลิต	31	4	35
	2/2	เทคโนโลยีวิศวกรรมอุตสาหกรรมการผลิต (ทวิภาคี)	15	0	15
	รวม (สาขาวิชา/สาขางาน)		46	4	50
เทคนิคโลหะ	2/1	ตรวจสอบและทดสอบงานเชื่อม (ม.6)	20	0	20
	2/2	เทคโนโลยีงานเชื่อมโครงสร้างโลหะ	11	0	11
	รวม (สาขาวิชา/สาขางาน)		31	0	31
ไฟฟ้า	2/1	ไฟฟ้ากำลัง	36	6	42
	2/2	ไฟฟ้ากำลัง	32	4	36
	2/3	ไฟฟ้าการควบคุมทางอุตสาหกรรม	31	4	35
	2/4	ไฟฟ้าการควบคุมทางอุตสาหกรรม (ทวิภาคี)	12	1	13
	รวม (สาขาวิชา/สาขางาน)		111	15	126
อิเล็กทรอนิกส์	2/1	เทคโนโลยีคอมพิวเตอร์ (ม.6)	10	8	18
	2/2	เทคโนโลยีคอมพิวเตอร์	20	0	20
	2/3	เทคโนโลยีโทรคมนาคม (ทวิภาคี)	12	7	19
	2/4	อิเล็กทรอนิกส์	26	3	29
	รวม (สาขาวิชา/สาขางาน)		68	18	86
ช่างก่อสร้าง	2/1	ก่อสร้าง (ม.6)	22	2	24
	2/2	ก่อสร้าง	25	6	31
	รวม (สาขาวิชา/สาขางาน)		47	8	55
เทคนิคสถาปัตยกรรม	2/1	เทคนิคสถาปัตยกรรม (ม.6)	7	4	11
	2/2	เทคนิคสถาปัตยกรรม	2	5	7
	รวม (สาขาวิชา/สาขางาน)		9	9	18

จำนวนนักศึกษา ระดับ ปวส.2 ภาคเรียนที่ 1/2566

ข้อมูล ณ วันที่ 10 มิถุนายน พ.ศ. 2566

ที่มา : งานทะเบียน

เผยแพร่โดย : งานศูนย์ข้อมูลสารสนเทศ

สาขาวิชา	ห้อง	สาขางาน	ชาย	หญิง	รวม
การบัญชี	2/1	การบัญชี (ม.6)	1	24	25
	2/2	การบัญชี	1	41	42
	2/3	การบัญชี	4	33	37
	รวม (สาขาวิชา/สาขางาน)		6	98	104
การตลาด	2/1	การตลาด (ม.6)	5	21	26
	2/2	การตลาด	1	18	19
	2/3	การตลาด (ทวิภาคี)	1	5	6
	รวม (สาขาวิชา/สาขางาน)		7	44	51
การจัดการธุรกิจค้าปลีก	2/1	ธุรกิจค้าปลีกสมัยใหม่ (ม.6) (ทวิภาคี)	0	8	8
	2/2	ธุรกิจค้าปลีกสมัยใหม่ (ทวิภาคี)	0	1	1
	รวม (สาขาวิชา/สาขางาน)		0	9	9
การจัดการสำนักงาน	1	การจัดการสำนักงาน (ม.6)	1	18	19
	1	การจัดการสำนักงาน	0	4	4
	รวม (สาขาวิชา/สาขางาน)		1	22	23
คอมพิวเตอร์ธุรกิจ	2/1	คอมพิวเตอร์ธุรกิจ (ม.6)	20	11	31
	2/2	คอมพิวเตอร์ธุรกิจ	2	16	18
	2/3	คอมพิวเตอร์ธุรกิจ	4	8	12
	รวม (สาขาวิชา/สาขางาน)		26	35	61
การจัดการโลจิสติกส์ และซัพพลายเชน	2/1	การจัดการคลังสินค้า (ม.6) (ทวิภาคี)	8	27	35
	2/2	การจัดการคลังสินค้า (ทวิภาคี)	5	35	35
	รวม (สาขาวิชา/สาขางาน)		13	62	70
การออกแบบ	1	การออกแบบนิเทศศิลป์ (ม.6)	8	1	9
	รวม (สาขาวิชา/สาขางาน)		8	1	9
เทคโนโลยีแพชั่น และเครื่องแต่งกาย	1	ออกแบบแฟชั่นและเครื่องแต่งกาย (ม.6)	0	2	2
	รวม (สาขาวิชา/สาขางาน)		0	2	2
เทคโนโลยีเซรามิก	1	เทคโนโลยีเซรามิก (ม.6)	5	1	6
	รวม (สาขาวิชา/สาขางาน)		5	1	6
อาหารและโภชนาการ	2/1	อาหารและโภชนาการ (ม.6)	2	8	10
	2/2	อาหารและโภชนาการ	5	12	17
	รวม (สาขาวิชา/สาขางาน)		7	20	27
การโรงแรม	1	บริการอาหารและเครื่องดื่ม (ม.6)	4	0	4
	1	บริการอาหารและเครื่องดื่ม	1	14	15
	รวม (สาขาวิชา/สาขางาน)		5	14	19
รวม ปวส.2	ภาคปกติ		470	291	761
	ภาคทวิภาคี		47	77	124
จำนวน	ห้อง	รวม	517	368	885

จำนวนนักศึกษาที่ไม่จบพร้อมรุ่น (รีเกรด) ปีการศึกษา 2566 ระดับ ปวส. ภาคเรียนที่ 1/2566
ข้อมูล ณ วันที่ 10 มิถุนายน พ.ศ. 2566

ที่มา : งานทะเบียน

เผยแพร่โดย : งานศูนย์ข้อมูลสารสนเทศ

สาขาวิชา	สาขางาน	ชาย	หญิง	รวม
เทคนิคเครื่องกล	เทคนิคยานยนต์	2	0	2
เทคนิคการผลิต	เครื่องมือกล (ม.6)	2	0	2
เทคนิคโลหะ	ตรวจสอบและทดสอบงานเชื่อม (ม.6)	6	0	6
	เทคโนโลยีงานเชื่อมโครงสร้างโลหะ	1	0	1
ไฟฟ้ากำลัง	ไฟฟ้าการควบคุมทางอุตสาหกรรม	3	0	3
	ไฟฟ้ากำลัง (ม.6)	11	1	12
	ไฟฟ้ากำลัง	2	0	2
ช่างก่อสร้าง	ก่อสร้าง	3	0	3
เทคนิคสถาปัตยกรรม	เทคนิคสถาปัตยกรรม (ม.6)	0	1	1
	เทคนิคสถาปัตยกรรม	0	1	1
เขียนแบบเครื่องกล	ออกแบบและเขียนแบบการผลิต (ม.6)	2	1	3
เทคนิคอุตสาหกรรม	เทคโนโลยีวิศวกรรมอุตสาหกรรมการผลิต	4	0	4
	เทคโนโลยีวิศวกรรมอุตสาหกรรมการผลิต (ทวิภาคี)	3	0	3
เทคโนโลยีธุรกิจดิจิทัล	ดิจิทัลมีเดีย (ม.6)	2	0	2
การจัดการโลจิสติกส์ และซัพพลายเชน	การจัดการคลังสินค้า (ม.6)	1	4	5
	การจัดการคลังสินค้า (ทวิภาคี)	0	2	2
การออกแบบ	ออกแบบนิเทศศิลป์ (ม.6)	1	0	1
อาหารและโภชนาการ	อาหารและโภชนาการ	1	4	5
รวม		44	14	58

จำนวนนักศึกษา ระดับ ปริญญาตรี ภาคเรียนที่ 1/2566

ข้อมูล ณ วันที่ 10 มิถุนายน พ.ศ. 2566

ที่มา : งานทะเบียน

เผยแพร่โดย : งานศูนย์ข้อมูลสารสนเทศ

สาขาวิชา	ปี	สาขางาน	ชาย	หญิง	รวม
เทคโนโลยีอิเล็กทรอนิกส์	1	เทคโนโลยีอิเล็กทรอนิกส์	20	8	28
	2	เทคโนโลยีอิเล็กทรอนิกส์	7	2	9
	รวม (สาขาวิชา/สาขางาน)		27	10	37
จำนวน	ปี	รวม	27	10	37

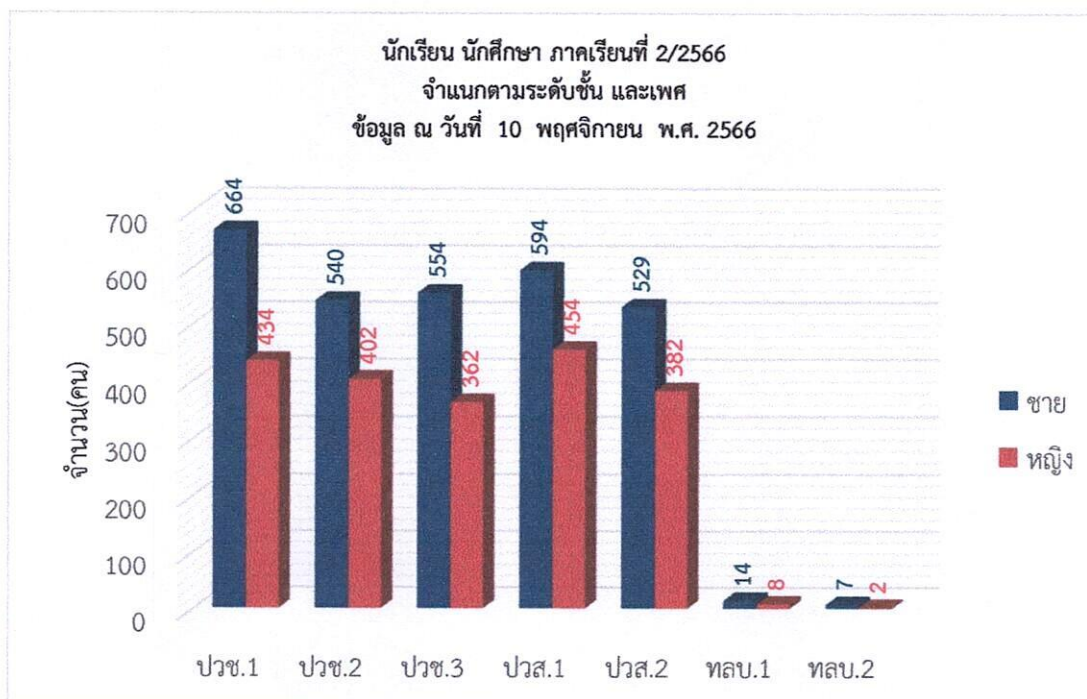
สรุปจำนวนนักเรียน นักศึกษา ภาคเรียนที่ 2/2566 จำแนกตามระดับชั้น และเพศ

ข้อมูล ณ วันที่ 10 พฤศจิกายน พ.ศ. 2566

ที่มา : งานทะเบียน

เผยแพร่โดย : งานศูนย์ข้อมูลสารสนเทศ

ระดับ	จำนวนนักเรียน นักศึกษา (คน)						รวมทั้งสิ้น		
	ปกติ		ทวีภาคี		รีเกรด		รวม		รวม
	ชาย	หญิง	ชาย	หญิง	ชาย	หญิง	ชาย	หญิง	
ปวช.1	648	419	16	15	47	22	664	434	1,098
ปวช.2	524	396	16	6			540	402	942
ปวช.3	496	334	11	6			554	362	916
ปวส.1	530	342	64	112	24	18	594	454	1,048
ปวส.2	458	290	47	74			529	382	911
ทลบ.1	0	0	14	8	0	0	14	8	22
ทลบ.2	0	0	7	2			7	2	9
รวม	2,656	1,781	175	223	71	40	2,902	2,044	4,946



*หมายเหตุ ปวช.3 และ ปวส.2 รวมรีเกรดและเทียบโอน

ผู้ตรวจสอบข้อมูล

นางสาวณัฏฐา หงษ์ทอง
หัวหน้างานศูนย์ข้อมูลสารสนเทศ

ผู้รับรองข้อมูล

นายอานันต์ ทองมัน
หัวหน้างานทะเบียน

จำนวนนักเรียน ระดับ ปวช.1 ภาคเรียนที่ 2/2566

ข้อมูล ณ วันที่ 10 พฤศจิกายน พ.ศ. 2566

ที่มา : งานทะเบียน

เผยแพร่โดย : งานศูนย์ข้อมูลสารสนเทศ

สาขาวิชา	ห้อง	สาขางาน	ชาย	หญิง	รวม
ช่างยนต์	1/1	ยานยนต์	37	0	37
	1/2	ยานยนต์	34	0	34
	1/3	ยานยนต์	35	2	37
	1/4	ยานยนต์ (ทวิภาคี)	13	0	13
	1/5	จักรยานยนต์และ เครื่องยนต์เล็กนอกประสงค์	25	0	25
	1/6	จักรยานยนต์และ เครื่องยนต์เล็กนอกประสงค์ (ทวิภาคี)	3	0	3
	รวม (สาขาวิชา/สาขางาน)			147	2
ช่างกลโรงงาน	1/1	เครื่องมือกล	26	5	31
	1/2	เครื่องมือกล	32	1	33
	1/3	เครื่องมือกล	21	1	22
	รวม (สาขาวิชา/สาขางาน)			79	7
ช่างเขียนแบบเครื่องกล	1	เขียนแบบเครื่องกล	14	1	15
	รวม (สาขาวิชา/สาขางาน)			14	1
ช่างเชื่อมโลหะ	1	โครงสร้าง	9	0	9
	รวม (สาขาวิชา/สาขางาน)			9	0
ช่างไฟฟ้ากำลัง	1/1	ไฟฟ้ากำลัง	35	6	41
	1/2	ไฟฟ้ากำลัง	34	5	39
	1/3	ไฟฟ้ากำลัง	35	3	38
	1/4	ไฟฟ้ากำลัง	28	1	29
	รวม (สาขาวิชา/สาขางาน)			132	15
ช่างอิเล็กทรอนิกส์	1/1	อิเล็กทรอนิกส์	31	3	34
	1/2	อิเล็กทรอนิกส์	29	5	34
	รวม (สาขาวิชา/สาขางาน)			60	8
ช่างก่อสร้าง	1/1	ก่อสร้าง	36	2	38
	1/2	ก่อสร้าง	25	4	29
	รวม (สาขาวิชา/สาขางาน)			61	6
สถาปัตยกรรม	1/1	สถาปัตยกรรม	11	16	27
	รวม (สาขาวิชา/สาขางาน)			11	16
การบัญชี	1/1	การบัญชี	2	34	36
	1/2	การบัญชี	3	35	38
	รวม (สาขาวิชา/สาขางาน)			5	69

จำนวนนักเรียน ระดับ ปวช.1 ภาคเรียนที่ 2/2566

ข้อมูล ณ วันที่ 10 พฤศจิกายน พ.ศ. 2566

ที่มา : งานทะเบียน

เผยแพร่โดย : งานศูนย์ข้อมูลสารสนเทศ

สาขาวิชา	ห้อง	สาขางาน	ชาย	หญิง	รวม
การตลาด	1/1	การตลาด	2	37	39
	1/2	การตลาด	4	32	36
	รวม (สาขาวิชา/สาขางาน)		6	69	75
ธุรกิจค้าปลีก	1	ธุรกิจค้าปลีกสมัยใหม่ (ทวิภาคี)	0	15	15
	รวม (สาขาวิชา/สาขางาน)		0	15	15
การจัดการสำนักงาน	1	การจัดการสำนักงาน	0	24	24
	รวม (สาขาวิชา/สาขางาน)		0	24	24
คอมพิวเตอร์ธุรกิจ	1/1	คอมพิวเตอร์ธุรกิจ	9	18	27
	1/2	คอมพิวเตอร์ธุรกิจ	17	13	30
	1/3	คอมพิวเตอร์ธุรกิจ	10	20	30
	1/4	คอมพิวเตอร์ธุรกิจ	13	17	30
	รวม (สาขาวิชา/สาขางาน)		49	68	117
คอมพิวเตอร์กราฟิก	1/1	คอมพิวเตอร์กราฟิก	23	13	36
	1/2	คอมพิวเตอร์กราฟิก	25	13	38
	1/3	คอมพิวเตอร์กราฟิก	27	12	39
	รวม (สาขาวิชา/สาขางาน)		75	38	113
แฟชั่นและสิ่งทอ	1	แฟชั่นดีไซน์	1	6	7
	รวม (สาขาวิชา/สาขางาน)		1	6	7
การออกแบบ	1	การออกแบบ	0	11	11
	รวม (สาขาวิชา/สาขางาน)		0	11	11
การโรงแรม	1	การโรงแรม	5	18	23
	รวม (สาขาวิชา/สาขางาน)		5	18	23
วิจิตรศิลป์	1	วิจิตรศิลป์	4	12	16
	รวม (สาขาวิชา/สาขางาน)		4	12	16
อาหารและโภชนาการ	1/1	อาหารและโภชนาการ	2	26	28
	1/2	อาหารและโภชนาการ	3	18	21
	รวม (สาขาวิชา/สาขางาน)		5	44	49
ศิลปกรรมเซรามิก	1	ศิลปกรรมเซรามิก	1	2	3
	รวม (สาขาวิชา/สาขางาน)		1	2	3
คหกรรมศาสตร์	1	ธุรกิจดอกไม้และงานประดิษฐ์	0	3	3
	รวม (สาขาวิชา/สาขางาน)		0	3	3
รวม ปวช.1	ภาคปกติ		648	419	1,067
	ภาคทวิภาคี		16	15	31
จำนวน	ห้อง	รวม	664	434	1,098

จำนวนนักเรียน ระดับ ปวช.2 ภาคเรียนที่ 2/2566

ข้อมูล ณ วันที่ 10 พฤศจิกายน พ.ศ. 2566

ที่มา : งานทะเบียน

เผยแพร่โดย : งานศูนย์ข้อมูลสารสนเทศ

สาขาวิชา	ห้อง	สาขางาน	ชาย	หญิง	รวม
ช่างยนต์	2/1	ยานยนต์	26	3	29
	2/2	ยานยนต์	24	1	25
	2/3	ยานยนต์	27	2	29
	2/4	ยานยนต์ (ทวิภาคี)	10	0	10
	2/5	จักรยานยนต์และ เครื่องยนต์เล็กนอกประสงค์	29	0	29
	รวม (สาขาวิชา/สาขางาน)			116	6
ช่างกลโรงงาน	2/1	เครื่องมือกล	21	2	23
	2/2	เครื่องมือกล	16	2	18
	2/3	เครื่องมือกล	19	1	20
	รวม (สาขาวิชา/สาขางาน)			56	5
ช่างเขียนแบบเครื่องกล	1	เขียนแบบเครื่องกล	7	3	10
	รวม (สาขาวิชา/สาขางาน)			7	3
ช่างเชื่อมโลหะ	1	โครงสร้าง	11	0	11
	รวม (สาขาวิชา/สาขางาน)			11	0
ช่างไฟฟ้ากำลัง	2/1	ไฟฟ้ากำลัง	34	4	38
	2/2	ไฟฟ้ากำลัง	31	1	32
	2/3	ไฟฟ้ากำลัง	23	1	24
	รวม (สาขาวิชา/สาขางาน)			88	6
ช่างอิเล็กทรอนิกส์	2/1	อิเล็กทรอนิกส์	25	10	35
	2/2	อิเล็กทรอนิกส์	22	4	26
	2/3	อิเล็กทรอนิกส์	32	1	33
	รวม (สาขาวิชา/สาขางาน)			79	15
ช่างก่อสร้าง	2/1	ก่อสร้าง	30	4	34
	2/2	ก่อสร้าง	13	6	19
	รวม (สาขาวิชา/สาขางาน)			43	10
สถาปัตยกรรม	2/1	สถาปัตยกรรม	12	22	34
	รวม (สาขาวิชา/สาขางาน)			12	22
การบัญชี	2/1	การบัญชี	1	31	32
	2/2	การบัญชี	0	27	27
	2/3	การบัญชี	3	25	28
	รวม (สาขาวิชา/สาขางาน)			4	83
การตลาด	2/1	การตลาด	3	20	23
	2/2	การตลาด	0	27	27
	รวม (สาขาวิชา/สาขางาน)			3	47
ธุรกิจค้าปลีก	1	ธุรกิจค้าปลีกสมัยใหม่ (ทวิภาคี)	6	6	12
	รวม (สาขาวิชา/สาขางาน)			6	6

จำนวนนักเรียน ระดับ ปวช.2 ภาคเรียนที่ 2/2566

ข้อมูล ณ วันที่ 10 พฤศจิกายน พ.ศ. 2566

ที่มา : งานทะเบียน

เผยแพร่โดย : งานศูนย์ข้อมูลสารสนเทศ

สาขาวิชา	ห้อง	สาขางาน	ชาย	หญิง	รวม
การจัดการสำนักงาน	1	การจัดการสำนักงาน	0	6	6
	รวม (สาขาวิชา/สาขางาน)		0	6	6
คอมพิวเตอร์ธุรกิจ	2/1	คอมพิวเตอร์ธุรกิจ	5	31	36
	2/2	คอมพิวเตอร์ธุรกิจ	10	26	36
	2/3	คอมพิวเตอร์ธุรกิจ	18	17	35
	2/4	คอมพิวเตอร์ธุรกิจ	12	15	27
	รวม (สาขาวิชา/สาขางาน)		45	89	134
คอมพิวเตอร์กราฟิก	2/1	คอมพิวเตอร์กราฟิก	22	16	38
	2/2	คอมพิวเตอร์กราฟิก	27	10	37
	รวม (สาขาวิชา/สาขางาน)		49	26	75
แฟชั่นและสิ่งทอ	1	แฟชั่นดีไซน์	0	4	4
	รวม (สาขาวิชา/สาขางาน)		0	4	4
การออกแบบ	1	การออกแบบ	4	4	8
	รวม (สาขาวิชา/สาขางาน)		4	4	8
การโรงแรม	2/1	การโรงแรม	2	16	18
	รวม (สาขาวิชา/สาขางาน)		2	16	18
วิจิตรศิลป์	1	วิจิตรศิลป์	4	8	12
	รวม (สาขาวิชา/สาขางาน)		4	8	12
อาหารและโภชนาการ	2/1	อาหารและโภชนาการ	3	22	25
	2/2	อาหารและโภชนาการ	6	19	25
	รวม (สาขาวิชา/สาขางาน)		9	41	50
ศิลปกรรมเซรามิก	1	ศิลปกรรมเซรามิก	1	0	1
	รวม (สาขาวิชา/สาขางาน)		1	0	1
คหกรรมศาสตร์	1	ธุรกิจดอกไม้และงานประดิษฐ์	1	5	6
	รวม (สาขาวิชา/สาขางาน)		1	5	6
รวม ปวช.2	ภาคปกติ		524	396	920
	ภาคทวิภาคี		16	6	22
จำนวน	ห้อง	รวม	540	402	942

จำนวนนักเรียน ระดับ ปวช.3 ภาคเรียนที่ 2/2566

ข้อมูล ณ วันที่ 10 พฤศจิกายน พ.ศ. 2566

ที่มา : งานทะเบียน

เผยแพร่โดย : งานศูนย์ข้อมูลสารสนเทศ

สาขาวิชา	ห้อง	สาขางาน	ชาย	หญิง	รวม
ช่างยนต์	3/1	ยานยนต์	34	1	35
	3/2	ยานยนต์	28	1	29
	3/3	ยานยนต์	26	0	26
	3/4	ยานยนต์	16	1	17
	3/5	ยานยนต์ (ทวิภาคี)	11	0	11
	รวม (สาขาวิชา/สาขางาน)			115	3
ช่างกลโรงงาน	3/1	เครื่องมือกล	25	1	26
	3/2	เครื่องมือกล	28	3	31
	รวม (สาขาวิชา/สาขางาน)			53	4
ช่างเขียนแบบเครื่องกล	1	เขียนแบบเครื่องกล	17	5	22
	รวม (สาขาวิชา/สาขางาน)			17	5
ช่างเชื่อมโลหะ	1	โครงสร้าง	10	0	10
	รวม (สาขาวิชา/สาขางาน)			10	0
ช่างไฟฟ้ากำลัง	3/1	ไฟฟ้ากำลัง	37	2	39
	3/2	ไฟฟ้ากำลัง	28	0	28
	รวม (สาขาวิชา/สาขางาน)			65	2
ช่างอิเล็กทรอนิกส์	3/1	อิเล็กทรอนิกส์	25	9	34
	3/2	อิเล็กทรอนิกส์	29	0	29
	3/3	อิเล็กทรอนิกส์	22	4	26
	รวม (สาขาวิชา/สาขางาน)			76	13
ช่างก่อสร้าง	3/1	ก่อสร้าง	22	5	27
	3/2	ก่อสร้าง	13	11	24
	รวม (สาขาวิชา/สาขางาน)			35	16
สถาปัตยกรรม	3/1	สถาปัตยกรรม	7	11	18
	3/2	สถาปัตยกรรม	5	16	21
	รวม (สาขาวิชา/สาขางาน)			12	27
การบัญชี	3/1	การบัญชี	5	29	34
	3/2	การบัญชี	2	31	33
	รวม (สาขาวิชา/สาขางาน)			7	60
การตลาด	3/1	การตลาด	3	21	24
	3/2	การตลาด	0	19	19
	รวม (สาขาวิชา/สาขางาน)			3	40

จำนวนนักเรียน ระดับ ปวช.3 ภาคเรียนที่ 2/2566

ข้อมูล ณ วันที่ 10 พฤศจิกายน พ.ศ. 2566

ที่มา : งานทะเบียน

เผยแพร่โดย : งานศูนย์ข้อมูลสารสนเทศ

สาขาวิชา	ห้อง	สาขางาน	ชาย	หญิง	รวม
ธุรกิจค้าปลีก	1	ธุรกิจค้าปลีกสมัยใหม่ (ทวิภาคี)	0	6	6
	รวม (สาขาวิชา/สาขางาน)		0	6	6
การจัดการสำนักงาน	1	การจัดการสำนักงาน	2	8	10
	รวม (สาขาวิชา/สาขางาน)		2	8	10
คอมพิวเตอร์ธุรกิจ	3/1	คอมพิวเตอร์ธุรกิจ	17	18	35
	3/2	คอมพิวเตอร์ธุรกิจ	11	18	29
	3/3	คอมพิวเตอร์ธุรกิจ	11	22	33
	รวม (สาขาวิชา/สาขางาน)		39	58	97
คอมพิวเตอร์กราฟิก	3/1	คอมพิวเตอร์กราฟิก	22	10	32
	3/2	คอมพิวเตอร์กราฟิก	22	7	29
	รวม (สาขาวิชา/สาขางาน)		44	17	61
แฟชั่นและสิ่งทอ	1	แฟชั่นดีไซน์	0	3	3
	รวม (สาขาวิชา/สาขางาน)		0	3	3
การออกแบบ	1	การออกแบบ	7	9	16
	รวม (สาขาวิชา/สาขางาน)		7	9	16
การโรงแรม	3/1	การโรงแรม	3	15	18
	รวม (สาขาวิชา/สาขางาน)		3	15	18
วิจิตรศิลป์	1	วิจิตรศิลป์	4	8	12
	รวม (สาขาวิชา/สาขางาน)		4	8	12
อาหารและโภชนาการ	3/1	อาหารและโภชนาการ	8	21	29
	3/2	อาหารและโภชนาการ	7	22	29
	รวม (สาขาวิชา/สาขางาน)		15	43	58
ศิลปกรรมเซรามิก	1	ศิลปกรรมเซรามิก	0	3	3
	รวม (สาขาวิชา/สาขางาน)		0	3	3
รวม ปวช.3	ภาคปกติ		496	334	830
	ภาคทวิภาคี		11	6	17
จำนวน	ห้อง	รวม	507	340	847

จำนวนนักเรียนที่ไม่จบพร้อมรุ่น (รีเกรด) ปีการศึกษา 2566 ระดับ ปวช. ภาคเรียนที่ 2/2566

ข้อมูล ณ วันที่ 10 พฤศจิกายน พ.ศ. 2566

ที่มา : งานทะเบียน

เผยแพร่โดย : งานศูนย์ข้อมูลสารสนเทศ

สาขาวิชา	สาขางาน	ชาย	หญิง	รวม
ช่างยนต์	ยานยนต์	8	0	8
ช่างกลโรงงาน	เครื่องมือกล	13	0	13
ช่างเชื่อมโลหะ	โครงสร้าง	3	0	3
ช่างไฟฟ้ากำลัง	ไฟฟ้ากำลัง	9	0	9
ช่างอิเล็กทรอนิกส์	อิเล็กทรอนิกส์	2	1	3
ช่างก่อสร้าง	ก่อสร้าง	4	0	4
สถาปัตยกรรม	สถาปัตยกรรม	0	13	13
ช่างเขียนแบบเครื่องกล	เขียนแบบเครื่องกล	1	1	2
การบัญชี	การบัญชี	0	0	0
การตลาด	การตลาด	0	2	2
การเลขานุการ	การเลขานุการ	0	0	0
คอมพิวเตอร์ธุรกิจ	คอมพิวเตอร์ธุรกิจ	2	4	6
ธุรกิจค้าปลีก	ธุรกิจค้าปลีกสมัยใหม่	0	0	0
การออกแบบ	การออกแบบ	0	0	0
วิจิตรศิลป์	วิจิตรศิลป์	0	0	0
คอมพิวเตอร์กราฟิก	คอมพิวเตอร์กราฟิก	3	0	3
ศิลปกรรมเซรามิก	ศิลปกรรมเซรามิก	0	0	0
การโรงแรม	การโรงแรม	1	0	1
อาหารและโภชนาการ	อาหารและโภชนาการ	0	1	1
คหกรรมศาสตร์	ธุรกิจดอกไม้และงานประดิษฐ์	0	0	0
แฟชั่นและสิ่งทอ	แฟชั่นดีไซน์	1	0	1
รวม		47	22	69

จำนวนนักศึกษา ระดับ ปวส.1 ภาคเรียนที่ 2/2566

ข้อมูล ณ วันที่ 10 พฤศจิกายน พ.ศ. 2566

ที่มา : งานทะเบียน

เผยแพร่โดย : งานศูนย์ข้อมูลสารสนเทศ

สาขาวิชา	ห้อง	สาขางาน	ชาย	หญิง	รวม
เทคนิคเครื่องกล	1/1	เทคนิคยานยนต์	30	2	32
	1/2	เทคนิคยานยนต์	33	0	33
	1/3	เทคนิคยานยนต์ (ทวิภาคี)	11	0	11
	1/4	เทคนิคซ่อมตัวถังและสีรถยนต์ (ทวิภาคี)	3	0	3
	รวม (สาขาวิชา/สาขางาน)			77	2
เทคนิคการผลิต	1/1	เครื่องมือกล (ม.6)	29	1	30
	1/2	ผลิตชิ้นส่วนเครื่องจักรกล (ม.6)	15	1	16
	รวม (สาขาวิชา/สาขางาน)			44	2
เขียนแบบเครื่องกล	1/1	ออกแบบและเขียนแบบการผลิต (ม.6)	10	4	14
	1/2	ออกแบบและเขียนแบบการผลิต	8	4	12
	รวม (สาขาวิชา/สาขางาน)			18	8
เทคนิคอุตสาหกรรม	1/1	เทคโนโลยีวิศวกรรมอุตสาหกรรมการผลิต	27	5	32
	1/2	เทคโนโลยีวิศวกรรมอุตสาหกรรมการผลิต	15	0	15
	1/3	เทคโนโลยีวิศวกรรมอุตสาหกรรมการผลิต (ทวิภาคี)	9	0	9
	รวม (สาขาวิชา/สาขางาน)			51	5
เทคนิคโลหะ	1/1	ตรวจสอบและทดสอบงานเชื่อม (ม.6)	12	0	12
	1/2	เทคโนโลยีงานเชื่อมโครงสร้างโลหะ	4	1	5
	รวม (สาขาวิชา/สาขางาน)			16	1
ไฟฟ้า	1/1	ไฟฟ้ากำลัง (ม.6)	38	3	41
	1/2	ไฟฟ้ากำลัง	38	1	39
	1/3	ไฟฟ้ากำลัง	30	2	32
	1/4	ไฟฟ้ากำลัง	34	2	36
	1/5	ไฟฟ้าการควบคุมทางอุตสาหกรรม	28	7	35
	1/6	ไฟฟ้าการควบคุมทางอุตสาหกรรม	10	0	10
	รวม (สาขาวิชา/สาขางาน)			178	15
อิเล็กทรอนิกส์	1/1	คอมพิวเตอร์ฮาร์ดแวร์ (ม.6)	17	4	21
	1/2	คอมพิวเตอร์ฮาร์ดแวร์	9	3	12
เทคโนโลยีโทรคมนาคม	1/3	เทคโนโลยีระบบโทรคมนาคม (ทวิภาคี)	12	1	13
อิเล็กทรอนิกส์	1/4	อิเล็กทรอนิกส์อุตสาหกรรม	21	4	25
รวม (สาขาวิชา/สาขางาน)			59	12	71
ช่างก่อสร้าง	1/1	ก่อสร้าง (ม.6)	15	3	18
	1/2	ก่อสร้าง	17	11	28
	รวม (สาขาวิชา/สาขางาน)			32	14

จำนวนนักศึกษา ระดับ ปวส.1 ภาคเรียนที่ 2/2566

ข้อมูล ณ วันที่ 10 พฤศจิกายน พ.ศ. 2566

ที่มา : งานทะเบียน

เผยแพร่โดย : งานศูนย์ข้อมูลสารสนเทศ

สาขาวิชา	ห้อง	สาขางาน	ชาย	หญิง	รวม
เทคนิคสถาปัตยกรรม	1/1	เทคนิคสถาปัตยกรรม (ม.6)	4	4	8
	1/2	เทคนิคสถาปัตยกรรม	5	13	18
	รวม (สาขาวิชา/สาขางาน)		9	17	26
การบัญชี	1/1	การบัญชี (ม.6)	2	20	22
	1/2	การบัญชี	0	39	39
	1/3	การบัญชี	3	29	32
	รวม (สาขาวิชา/สาขางาน)		5	88	93
การตลาด	1/1	การตลาด (ม.6)	5	21	26
	1/2	การตลาด	2	20	22
	รวม (สาขาวิชา/สาขางาน)		7	41	48
การจัดการสำนักงาน	1	การจัดการสำนักงาน (ม.6)	0	34	34
	1	การจัดการสำนักงาน (ม.6) (ทวิภาคี)	1	15	16
	รวม (สาขาวิชา/สาขางาน)		1	49	50
เทคโนโลยีธุรกิจดิจิทัล	1/1	ดิจิทัลมีเดีย (ม.6)	16	7	23
	1/2	ดิจิทัลมีเดีย	6	18	24
	1/3	ธุรกิจดิจิทัล	10	22	32
	1/4	โมบายแอปพลิเคชันทางธุรกิจ	13	14	27
	รวม (สาขาวิชา/สาขางาน)		45	61	106
การจัดการธุรกิจค้าปลีก	1/1	ธุรกิจค้าปลีกสมัยใหม่ (ม.6) (ทวิภาคี)	0	3	3
	1/2	ธุรกิจค้าปลีกสมัยใหม่ (ทวิภาคี)	0	4	4
	รวม (สาขาวิชา/สาขางาน)		0	7	7
การจัดการโลจิสติกส์ และซัพพลายเชน	1/1	การจัดการคลังสินค้า (ม.6)	3	6	9
	1/2	การจัดการคลังสินค้า (ม.6) (จีน)	1	8	9
	1/3	การจัดการคลังสินค้า (ม.6) (ทวิภาคี)	4	29	33
	1/4	การจัดการคลังสินค้า (ทวิภาคี)	0	28	28
	รวม (สาขาวิชา/สาขางาน)		8	71	79
ดิจิทัลกราฟิก	1	ดิจิทัลกราฟิก (ทวิภาคี)	23	5	28
	รวม (สาขาวิชา/สาขางาน)		23	5	28
การออกแบบ	1	ออกแบบนิเทศศิลป์ (ม.6)	7	5	12
	รวม (สาขาวิชา/สาขางาน)		7	5	12
เทคโนโลยีแฟชั่น และเครื่องแต่งกาย	1	ออกแบบแฟชั่นและเครื่องแต่งกาย (ม.6)	0	3	3
	รวม (สาขาวิชา/สาขางาน)		0	3	3
อาหารและโภชนาการ	1/1	อาหารและโภชนาการ (ม.6)	2	8	10
	1/2	อาหารและโภชนาการ	5	10	15
	1/3	อาหารและโภชนาการ (ทวิภาคี)	0	15	15
	รวม (สาขาวิชา/สาขางาน)		7	33	40

จำนวนนักศึกษา ระดับ ปวส.1 ภาคเรียนที่ 2/2566

ข้อมูล ณ วันที่ 10 พฤศจิกายน พ.ศ. 2566

ที่มา : งานทะเบียน

เผยแพร่โดย : งานศูนย์ข้อมูลสารสนเทศ

สาขาวิชา	ห้อง	สาขางาน	ชาย	หญิง	รวม
การโรงแรม	1	บริการอาหารและเครื่องดื่ม (ม.6) (ทวิภาคี)	1	1	2
	1	บริการอาหารและเครื่องดื่ม (ทวิภาคี)	0	11	11
	รวม (สาขาวิชา/สาขางาน)		1	12	13
เทคโนโลยีเซรามิก	1	เทคโนโลยีเซรามิก (ม.6)	6	3	9
	รวม (สาขาวิชา/สาขางาน)		6	3	9
รวม ปวส.1		ภาคปกติ	530	342	872
		ภาคทวิภาคี	64	112	176
จำนวน	ห้อง	รวม	594	454	1,048

จำนวนนักศึกษา ระดับ ปวส.2 ภาคเรียนที่ 2/2566

ข้อมูล ณ วันที่ 10 พฤศจิกายน พ.ศ. 2566

ที่มา : งานทะเบียน

เผยแพร่โดย : งานศูนย์ข้อมูลสารสนเทศ

สาขาวิชา	ห้อง	สาขางาน	ชาย	หญิง	รวม
เทคนิคเครื่องกล	2/1	เทคนิคยานยนต์ (ม.6)	30	0	30
	2/2	เทคนิคยานยนต์	31	0	31
	2/3	เทคนิคยานยนต์ (ทวิภาคี)	6	0	6
	รวม (สาขาวิชา/สาขางาน)		67	0	67
เทคนิคการผลิต	2/1	เครื่องมือกล (ม.6)	16	1	17
	2/2	เครื่องมือกล (ม.6)	14	0	14
	2/3	ผลิตชิ้นส่วนเครื่องจักรกล (ม.6)	16	3	19
	รวม (สาขาวิชา/สาขางาน)		46	4	50
เขียนแบบเครื่องกล	2/1	ออกแบบและเขียนแบบการผลิต (ม.6)	10	0	10
	2/2	ออกแบบและเขียนแบบการผลิต	2	2	4
	รวม (สาขาวิชา/สาขางาน)		12	2	14
เทคนิคอุตสาหกรรม	2/1	เทคโนโลยีวิศวกรรมอุตสาหกรรมการผลิต	31	4	35
	2/2	เทคโนโลยีวิศวกรรมอุตสาหกรรมการผลิต (ทวิภาคี)	15	0	15
	รวม (สาขาวิชา/สาขางาน)		46	4	50
เทคนิคโลหะ	2/1	ตรวจสอบและทดสอบงานเชื่อม (ม.6)	18	0	18
	2/2	เทคโนโลยีงานเชื่อมโครงสร้างโลหะ	11	0	11
	รวม (สาขาวิชา/สาขางาน)		29	0	29
ไฟฟ้า	2/1	ไฟฟ้ากำลัง	33	6	39
	2/2	ไฟฟ้ากำลัง	32	4	36
	2/3	ไฟฟ้าการควบคุมทางอุตสาหกรรม	31	4	35
	2/4	ไฟฟ้าการควบคุมทางอุตสาหกรรม (ทวิภาคี)	12	1	13
	รวม (สาขาวิชา/สาขางาน)		108	15	123
อิเล็กทรอนิกส์	2/1	เทคโนโลยีคอมพิวเตอร์ (ม.6)	10	7	17
	2/2	เทคโนโลยีคอมพิวเตอร์	20	0	20
	2/3	เทคโนโลยีโทรคมนาคม (ทวิภาคี)	12	7	19
	2/4	อิเล็กทรอนิกส์	25	3	28
	รวม (สาขาวิชา/สาขางาน)		67	17	84
ช่างก่อสร้าง	2/1	ก่อสร้าง (ม.6)	22	2	24
	2/2	ก่อสร้าง	25	6	31
	รวม (สาขาวิชา/สาขางาน)		47	8	55
เทคนิคสถาปัตยกรรม	2/1	เทคนิคสถาปัตยกรรม (ม.6)	7	5	12
	2/2	เทคนิคสถาปัตยกรรม	2	4	6
	รวม (สาขาวิชา/สาขางาน)		9	9	18

จำนวนนักศึกษา ระดับ ปวส.2 ภาคเรียนที่ 2/2566

ข้อมูล ณ วันที่ 10 พฤศจิกายน พ.ศ. 2566

ที่มา : งานทะเบียน

เผยแพร่โดย : งานศูนย์ข้อมูลสารสนเทศ

สาขาวิชา	ห้อง	สาขางาน	ชาย	หญิง	รวม
การบัญชี	2/1	การบัญชี (ม.6)	1	24	25
	2/2	การบัญชี	1	41	42
	2/3	การบัญชี	4	32	36
	รวม (สาขาวิชา/สาขางาน)		6	97	103
การตลาด	2/1	การตลาด (ม.6)	5	21	26
	2/2	การตลาด	1	17	18
	2/3	การตลาด (ทวิภาคี)	1	5	6
	รวม (สาขาวิชา/สาขางาน)		7	43	50
การจัดการธุรกิจค้าปลีก	2/1	ธุรกิจค้าปลีกสมัยใหม่ (ม.6) (ทวิภาคี)	0	8	8
	2/2	ธุรกิจค้าปลีกสมัยใหม่ (ทวิภาคี)	0	0	0
	รวม (สาขาวิชา/สาขางาน)		0	8	8
การจัดการสำนักงาน	1	การจัดการสำนักงาน (ม.6)	1	16	17
	1	การจัดการสำนักงาน	0	4	4
	รวม (สาขาวิชา/สาขางาน)		1	20	21
คอมพิวเตอร์ธุรกิจ	2/1	คอมพิวเตอร์ธุรกิจ (ม.6)	20	11	31
	2/2	คอมพิวเตอร์ธุรกิจ	2	16	18
	2/3	คอมพิวเตอร์ธุรกิจ	4	8	12
	รวม (สาขาวิชา/สาขางาน)		26	35	61
การจัดการโลจิสติกส์ และซัพพลายเชน	2/1	การจัดการคลังสินค้า (ม.6) (ทวิภาคี)	8	26	34
	2/2	การจัดการคลังสินค้า (ทวิภาคี)	5	34	35
	รวม (สาขาวิชา/สาขางาน)		13	60	69
การออกแบบ	1	การออกแบบนิเทศศิลป์ (ม.6)	8	1	9
	รวม (สาขาวิชา/สาขางาน)		8	1	9
เทคโนโลยีแฟชั่น และเครื่องแต่งกาย	1	ออกแบบแฟชั่นและเครื่องแต่งกาย (ม.6)	0	2	2
	รวม (สาขาวิชา/สาขางาน)		0	2	2
เทคโนโลยีเซรามิก	1	เทคโนโลยีเซรามิก (ม.6)	5	1	6
	รวม (สาขาวิชา/สาขางาน)		5	1	6
อาหารและโภชนาการ	2/1	อาหารและโภชนาการ (ม.6)	2	8	10
	2/2	อาหารและโภชนาการ	5	12	17
	รวม (สาขาวิชา/สาขางาน)		7	20	27
การโรงแรม	1	บริการอาหารและเครื่องดื่ม (ม.6)	0	4	4
	1	บริการอาหารและเครื่องดื่ม	1	14	15
	รวม (สาขาวิชา/สาขางาน)		1	18	19
รวม ปวส.2	ภาคปกติ		458	290	748
	ภาคทวิภาคี		47	74	121
จำนวน	ห้อง	รวม	505	364	869

จำนวนนักศึกษาที่ไม่จบพร้อมรุ่น (รีเกรด) ปีการศึกษา 2566 ระดับ ปวส. ภาคเรียนที่ 2/2566
ข้อมูล ณ วันที่ 10 พฤศจิกายน พ.ศ. 2566

ที่มา : งานทะเบียน

เผยแพร่โดย : งานศูนย์ข้อมูลสารสนเทศ

สาขาวิชา	สาขางาน	ชาย	หญิง	รวม
เทคนิคโลหะ	เทคโนโลยีงานเชื่อมโครงสร้างโลหะ	9	0	9
ไฟฟ้ากำลัง	ไฟฟ้ากำลัง (ทวิภาคี)	1	0	1
	ไฟฟ้ากำลัง	3	0	3
อิเล็กทรอนิกส์	อิเล็กทรอนิกส์	3	0	3
ช่างก่อสร้าง	ก่อสร้าง	5	3	8
เทคนิคสถาปัตยกรรม	เทคนิคสถาปัตยกรรม	1	3	4
เทคโนโลยีธุรกิจดิจิทัล	ดิจิทัลมีเดีย	1	3	4
การจัดการโลจิสติกส์ และซัพพลายเชน	การจัดการคลังสินค้า (ม.6)	1	3	4
	การจัดการคลังสินค้า (ทวิภาคี)	0	6	6
รวม		24	18	42

จำนวนนักศึกษา ระดับปริญญาตรี ภาคเรียนที่ 2/2566

ข้อมูล ณ วันที่ 10 พฤศจิกายน พ.ศ. 2566

ที่มา : งานทะเบียน

เผยแพร่โดย : งานศูนย์ข้อมูลสารสนเทศ

สาขาวิชา	ปี	สาขางาน	ชาย	หญิง	รวม
เทคโนโลยีอิเล็กทรอนิกส์	1	เทคโนโลยีอิเล็กทรอนิกส์	14	8	22
	2	เทคโนโลยีอิเล็กทรอนิกส์	7	2	9
	รวม (สาขาวิชา/สาขางาน)		21	10	31
จำนวน	ปี	รวม	21	10	31



ข้อมูลหลักสูตรการเรียนการสอน



ข้อมูลหลักสูตรและแผนการเรียนที่เปิดสอน ปีการศึกษา ๒๕๖๖



การจัดการศึกษาของวิทยาลัยเทคนิคราชบุรี ได้จัดหลักสูตรการศึกษาเป็น 2 ระดับ คือ

1. หลักสูตรประกาศนียบัตรวิชาชีพ (ปวช.) พุทธศักราช 2562 หลักสูตร 3 ปี
2. หลักสูตรประกาศนียบัตรวิชาชีพชั้นสูง (ปวส.) พุทธศักราช 2563 หลักสูตร 2 ปี



หลักสูตรประกาศนียบัตรวิชาชีพ (ปวช.) พุทธศักราช 2562

เป็นหลักสูตร 3 ปี รับจากผู้สำเร็จการศึกษามัธยมศึกษาตอนต้น (ม.3) เปิดสอน 21 สาขาวิชา
22 สาขางาน ดังนี้

ลำดับ	หลักสูตร	ประเภทวิชา	สาขาวิชา	สาขางาน	
1	ปวช.62	อุตสาหกรรม	ช่างยนต์	ยานยนต์	
				จักรยานยนต์และ เครื่องยนต์เล็กอเนกประสงค์	
2			ช่างกลโรงงาน	เครื่องมือกล	
3			ช่างเชื่อมโลหะ	โครงสร้าง	
4			ช่างไฟฟ้ากำลัง	ไฟฟ้ากำลัง	
5			ช่างอิเล็กทรอนิกส์	อิเล็กทรอนิกส์	
6			ช่างก่อสร้าง	ก่อสร้าง	
7			สถาปัตยกรรม	สถาปัตยกรรม	
8			ช่างเขียนแบบเครื่องกล	เขียนแบบเครื่องกล	
9			พาณิชยกรรม/บริหารธุรกิจ	การบัญชี	การบัญชี
10				การตลาด	การตลาด
11				การจัดการสำนักงาน	การจัดการสำนักงาน
12				คอมพิวเตอร์ธุรกิจ	คอมพิวเตอร์ธุรกิจ
13				ธุรกิจค้าปลีก	ธุรกิจค้าปลีกสมัยใหม่
14		ศิลปกรรม	วิจิตรศิลป์	วิจิตรศิลป์	
15			การออกแบบ	การออกแบบ	
16			ศิลปกรรมเซรามิก	ศิลปกรรมเซรามิก	
17			คอมพิวเตอร์กราฟิก	คอมพิวเตอร์กราฟิก	
18		คหกรรม	แฟชั่นและสิ่งทอ	แฟชั่นดีไซน์	
19			อาหารและโภชนาการ	อาหารและโภชนาการ	
20			คหกรรมศาสตร์	ธุรกิจดอกไม้และงานประดิษฐ์	
21	อุตสาหกรรมท่องเที่ยว	การโรงแรม	การโรงแรม		



หลักสูตรประกาศนียบัตรวิชาชีพชั้นสูง (ปวส.) พุทธศักราช 2563 หลักสูตร 2 ปี

เป็นหลักสูตร 2 ปี รับจากผู้สำเร็จการศึกษา ประกาศนียบัตรวิชาชีพ (ปวช.) และ มัธยมศึกษาตอนปลาย (ม.6) เปิดสอน 23 สาขาวิชา 29 สาขางาน ดังนี้

ลำดับ	หลักสูตร	ประเภทวิชา	สาขาวิชา	สาขางาน	
1	ปวส.63	อุตสาหกรรม	เทคนิคเครื่องกล	เทคนิคยานยนต์	
				เทคนิคซ่อมตัวถังและสีรถยนต์	
2			เทคนิคการผลิต	เครื่องมือกล	
				ผลิตชิ้นส่วนเครื่องจักรกล	
3			เทคนิคโลหะ	ตรวจสอบและทดสอบงานเชื่อม	
				เทคโนโลยีงานเชื่อมโครงสร้างโลหะ	
4			ไฟฟ้า	ไฟฟ้าการควบคุมทางอุตสาหกรรม	
				ไฟฟ้ากำลัง	
5			อิเล็กทรอนิกส์	อิเล็กทรอนิกส์อุตสาหกรรม	
6			ช่างก่อสร้าง	ก่อสร้าง	
7			เทคนิคสถาปัตยกรรม	เทคนิคสถาปัตยกรรม	
8		เขียนแบบเครื่องกล	ออกแบบและเขียนแบบการผลิต		
9		เทคนิคอุตสาหกรรม	เทคโนโลยีวิศวกรรมอุตสาหกรรมการผลิต		
10		เทคโนโลยีโทรคมนาคม	เทคโนโลยีระบบโทรคมนาคม		
11		เทคโนโลยีคอมพิวเตอร์	คอมพิวเตอร์ฮาร์ดแวร์		
12		พาณิชยกรรม/ บริหารธุรกิจ	การบัญชี	การบัญชี	
13			การตลาด	การตลาด	
14			เทคโนโลยีธุรกิจดิจิทัล	ดิจิทัลมีเดีย ธุรกิจดิจิทัล	ดิจิทัลมีเดีย
					ธุรกิจดิจิทัล
					โมบายแอปพลิเคชันทางธุรกิจ
15			การจัดการธุรกิจค้าปลีก	ธุรกิจค้าปลีกสมัยใหม่	
16			การจัดการโลจิสติกส์ และซัพพลายเชน	การจัดการคลังสินค้า	
17		การจัดการสำนักงาน	การจัดการสำนักงาน		
18	ศิลปกรรม	การออกแบบ	การออกแบบนิเทศศิลป์		
19		เทคโนโลยีเซรามิก	เทคโนโลยีเซรามิก		
20		ดิจิทัลกราฟิก	ดิจิทัลกราฟิก		
21	คหกรรม	เทคโนโลยีแฟชั่น และเครื่องแต่งกาย	ออกแบบแฟชั่นและเครื่องแต่งกาย		
22		อาหารและโภชนาการ	อาหารและโภชนาการ		
23	อุตสาหกรรม ท่องเที่ยว	การโรงแรม	บริการอาหารและเครื่องดื่ม		



หลักสูตรอาชีวศึกษาพิเศษ 1 ระบบ

1. ระบบทวิภาคี

นักศึกษาในระบบนี้ จะเรียนในวิทยาลัย คือ ในภาควิชาสามัญและพื้นฐานหรือ ทางภาคทฤษฎี 40% และ ภาคปฏิบัติในโรงงานอีก 60% โดยเปิดสอนภาคทวิภาคี ระดับ ปวช. และระดับ ปวส. รวม 13 สาขา งาน ดังนี้

ระดับ ปวช.

- สาขางานยานยนต์
- สาขาจักรยานยนต์และเครื่องยนต์เล็กอเนกประสงค์
- สาขางานธุรกิจค้าปลีกสมัยใหม่

ระดับ ปวส.

- สาขางานเทคนิคยานยนต์
- สาขางานเทคนิคซ่อมตัวถังและสีรถยนต์
- สาขางานเทคโนโลยีวิศวกรรมอุตสาหกรรมการผลิต
- สาขางานไฟฟ้าควบคุมทางอุตสาหกรรม
- สาขางานเทคโนโลยีระบบโทรคมนาคม
- สาขางานการจัดการคลังสินค้า
- สาขางานการจัดการสำนักงาน
- สาขางานธุรกิจค้าปลีกสมัยใหม่
- สาขางานอาหารและเครื่องดื่ม
- สาขางานอาหารและโภชนาการ



(นายสมพงษ์ วงษ์วีไล)

หัวหน้างานพัฒนาหลักสูตรการเรียนการสอน

(นางสาวณัฐนิศา หงษ์ทอง)

หัวหน้างานศูนย์ข้อมูลสารสนเทศ



ข้อมูลสถานประกอบการ



จำนวนสถานประกอบการที่ให้ความร่วมมือรับนักเรียน นักศึกษาเข้าฝึกงาน


ระดับ ปวช.3 ภาคเรียนที่ 1/2566

ข้อมูล ณ วันที่ 1 มิถุนายน พ.ศ. 2566

ที่มา : งานอาชีวศึกษาระบบทวิภาคี


เผยแพร่โดย : งานศูนย์ข้อมูลสารสนเทศ

สาขาวิชา	สาขางาน	สถานประกอบการ		
		ในจังหวัดราชบุรี (แห่ง)	ในจังหวัดใกล้เคียง (แห่ง)	รวม
		ปวช.3	ปวช.3	
ช่างยนต์	ยานยนต์	29	4	33
ช่างกลโรงงาน	เครื่องมือกล	14	3	17
ช่างเขียนแบบเครื่องกล	เขียนแบบเครื่องกล	11	3	14
ช่างเชื่อมโลหะ	โครงสร้าง	3	0	3
ช่างไฟฟ้ากำลัง	ไฟฟ้ากำลัง	30	5	35
ช่างอิเล็กทรอนิกส์	อิเล็กทรอนิกส์	13	0	13
ช่างก่อสร้าง	ก่อสร้าง	13	2	15
สถาปัตยกรรม	สถาปัตยกรรม	9	0	9
การบัญชี	การบัญชี	17	2	19
การตลาด	การตลาด	15	3	18
การเลขานุการ	การจัดการสำนักงาน	5	0	5
คอมพิวเตอร์ธุรกิจ	คอมพิวเตอร์ธุรกิจ	50	6	56
อาหารและโภชนาการ	อาหารและโภชนาการ	36	1	37
การโรงแรม	การโรงแรม	6	3	9
วิจิตรศิลป์	วิจิตรศิลป์	7	0	7
ศิลปกรรมเซรามิก	ศิลปกรรมเซรามิก	1	0	1
การออกแบบ	การออกแบบ	9	1	10
คอมพิวเตอร์กราฟิก	คอมพิวเตอร์กราฟิก	30	3	33
แฟชั่นและสิ่งทอ	แฟชั่นดีไซน์	3	0	3
รวมทั้งสิ้น		301	36	337


.....ผู้ตรวจข้อมูล

(นางสาวณัฐนิศา หงษ์ทอง)

หัวหน้างานศูนย์ข้อมูลสารสนเทศ


.....ผู้รับรองข้อมูล

(นายศุภชัย ยะภูมินทร์)

หัวหน้างานอาชีวศึกษาระบบทวิภาคี

จำนวนสถานประกอบการที่ให้ความร่วมมือรับนักเรียน นักศึกษาเข้าฝึกงาน

ระดับ ปวส.2 ภาคเรียนที่ 1/2566

ข้อมูล ณ วันที่ 1 มิถุนายน พ.ศ. 2566

ที่มา : งานอาชีวศึกษาระบบทวิภาคี

เผยแพร่โดย : งานศูนย์ข้อมูลสารสนเทศ

สาขาวิชา	สาขางาน	สถานประกอบการ		
		ในจังหวัดราชบุรี	ในจังหวัดใกล้เคียง	รวม
		(แห่ง)	(แห่ง)	
		ปวส.2	ปวส.2	
ช่างเชื่อมโลหะ	เทคโนโลยีงานเชื่อมโครงสร้างโลหะ	4	2	6
ช่างก่อสร้าง	ก่อสร้าง	16	0	16
การบัญชี	การบัญชี	18	1	19
รวมทั้งสิ้น		38	3	41

จำนวนสถานประกอบการที่ให้ความร่วมมือรับนักเรียน นักศึกษาเข้าฝึกงาน

ระดับ ปวช.3 ภาคเรียนที่ 2/2566

ข้อมูล ณ วันที่ 1 ธันวาคม พ.ศ. 2566

ที่มา : งานอาชีวศึกษาระบบทวิภาคี


เผยแพร่โดย : งานศูนย์ข้อมูลสารสนเทศ

สาขาวิชา	สาขางาน	สถานประกอบการ		
		ในจังหวัดราชบุรี (แห่ง)	ในจังหวัดใกล้เคียง (แห่ง)	รวม
		ปวช.3	ปวช.3	
ช่างยนต์	ยานยนต์	22	3	25
ช่างกลโรงงาน	เครื่องมือกล	14	3	17
ช่างอิเล็กทรอนิกส์	อิเล็กทรอนิกส์	20	3	23
ช่างก่อสร้าง	ก่อสร้าง	10	1	11
สถาปัตยกรรม	สถาปัตยกรรม	12	0	12
การบัญชี	การบัญชี	16	0	16
การตลาด	การตลาด	12	0	12
รวมทั้งสิ้น		106	10	116


.....ผู้ตรวจข้อมูล

(นางสาวอาณานิศา หงษ์ทอง)

หัวหน้างานศูนย์ข้อมูลสารสนเทศ


.....ผู้รับรองข้อมูล

(นายศุภชัย ยะภูมินทร์)

หัวหน้างานอาชีวศึกษาระบบทวิภาคี

จำนวนสถานประกอบการที่ให้ความร่วมมือรับนักเรียน นักศึกษาเข้าฝึกงาน

ระดับ ปวส.2 ภาคเรียนที่ 2/2566

ข้อมูล ณ วันที่ 1 ธันวาคม พ.ศ. 2566

ที่มา : งานอาชีวศึกษาระบบทวิภาคี

เผยแพร่โดย : งานศูนย์ข้อมูลสารสนเทศ

สาขาวิชา	สาขางาน	สถานประกอบการ		
		ในจังหวัดราชบุรี	ในจังหวัดใกล้เคียง	รวม
		(แห่ง) ปวส.2	(แห่ง) ปวส.2	
การบัญชี	การบัญชี	18	3	21
การโรงแรม	บริการอาหารและเครื่องดื่ม	0	7	7
รวมทั้งสิ้น		18	10	28



ข้อมูลงบประมาณ



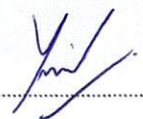
งบประมาณเพื่อจัดซื้อวัสดุ เพื่อฝึกปฏิบัติ
ตามโครงการสอนภาคเรียน 1/2566 งวดที่ 2
ข้อมูล ณ วันที่ 31 ตุลาคม พ.ศ. 2566

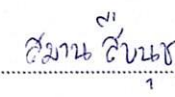
ที่มา : งานวางแผนและงบประมาณ

เผยแพร่โดย : งานศูนย์ข้อมูลสารสนเทศ

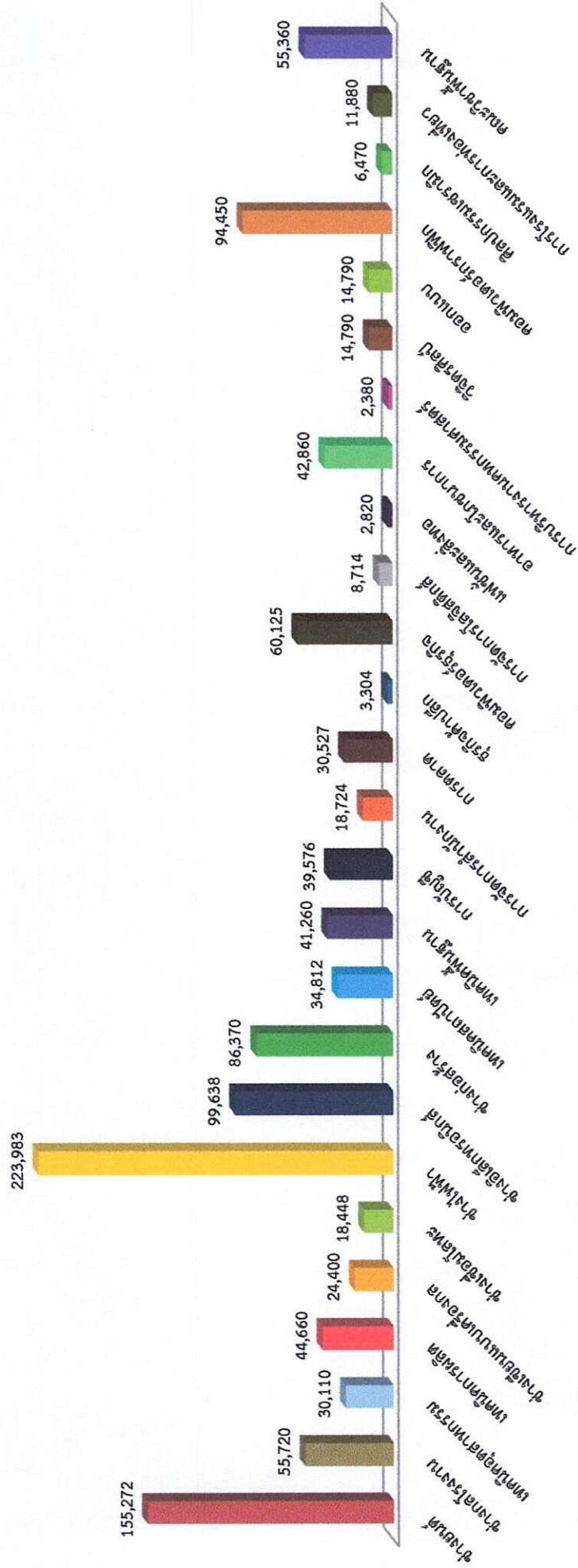
สาขาวิชา	จำนวนนักเรียน / นักศึกษา		งบประมาณที่ได้รับ (บาท)	หมายเหตุ
	ปวช.	ปวส.		
ช่างยนต์	418	150	155,272	
ช่างกลโรงงาน	235	-	55,720	
เทคนิคอุตสาหกรรม	-	106	30,110	
เทคนิคการผลิต	-	106	44,660	
ช่างเขียนแบบเครื่องกล	50	41	24,400	
ช่างเชื่อมโลหะ	33	52	18,448	
ช่างไฟฟ้า	328	339	223,983	
ช่างอิเล็กทรอนิกส์	253	163	99,638	
ช่างก่อสร้าง	195	110	86,370	
เทคนิคสถาปัตยกรรม	107	46	34,812	
เทคนิคพื้นฐาน	-	-	41,260	
การบัญชี	237	201	39,576	
การจัดการสำนักงาน	43	79	18,724	
การตลาด	177	104	30,527	
ธุรกิจค้าปลีก	34	18	3,304	
คอมพิวเตอร์ธุรกิจ	362	173	60,125	
การจัดการโลจิสติกส์	-	162	8,714	
แฟชั่นและสิ่งทอ	14	5	2,820	
อาหารและโภชนาการ	174	71	42,860	
การบริหารงานคหกรรมศาสตร์	9	-	2,380	
วิจิตรศิลป์	44	-	14,790	
ออกแบบ	37	22	14,790	
คอมพิวเตอร์กราฟฟิก	254	29	94,450	
ศิลปกรรมเซรามิก	8	15	6,470	
การโรงแรมและการท่องเที่ยว	64	32	11,880	
คณะวิชาพื้นฐาน	-	-	55,360	
รวม	3,076	2,024	1,221,443	

หมายเหตุ - การจัดซื้อวัสดุ เพื่อฝึกปฏิบัติ ต้องเป็นรายการวัสดุฝึกเท่านั้น


.....ผู้ตรวจสอบข้อมูล
(นางสาวญาณิศา หงษ์ทอง)
หัวหน้างานศูนย์ข้อมูลสารสนเทศ


.....ผู้รับรองข้อมูล
(นายสมาน สิบนุช)
หัวหน้างานวางแผนและงบประมาณ

สรุปงบประมาณการจัดสรรวัสดุฝึก
ภาคเรียนที่ 1/2566 งวดที่ 2
ข้อมูล วันที่ 31 ตุลาคม 2566



งบประมาณเพื่อจัดซื้อวัสดุ เพื่อฝึกปฏิบัติ
ตามโครงการสอนภาคเรียน 2/2566 งวดที่ 1 (60%)
ข้อมูล ณ วันที่ 1 พฤศจิกายน พ.ศ. 2566

ที่มา : งานวางแผนและงบประมาณ

เผยแพร่โดย : งานศูนย์ข้อมูลสารสนเทศ

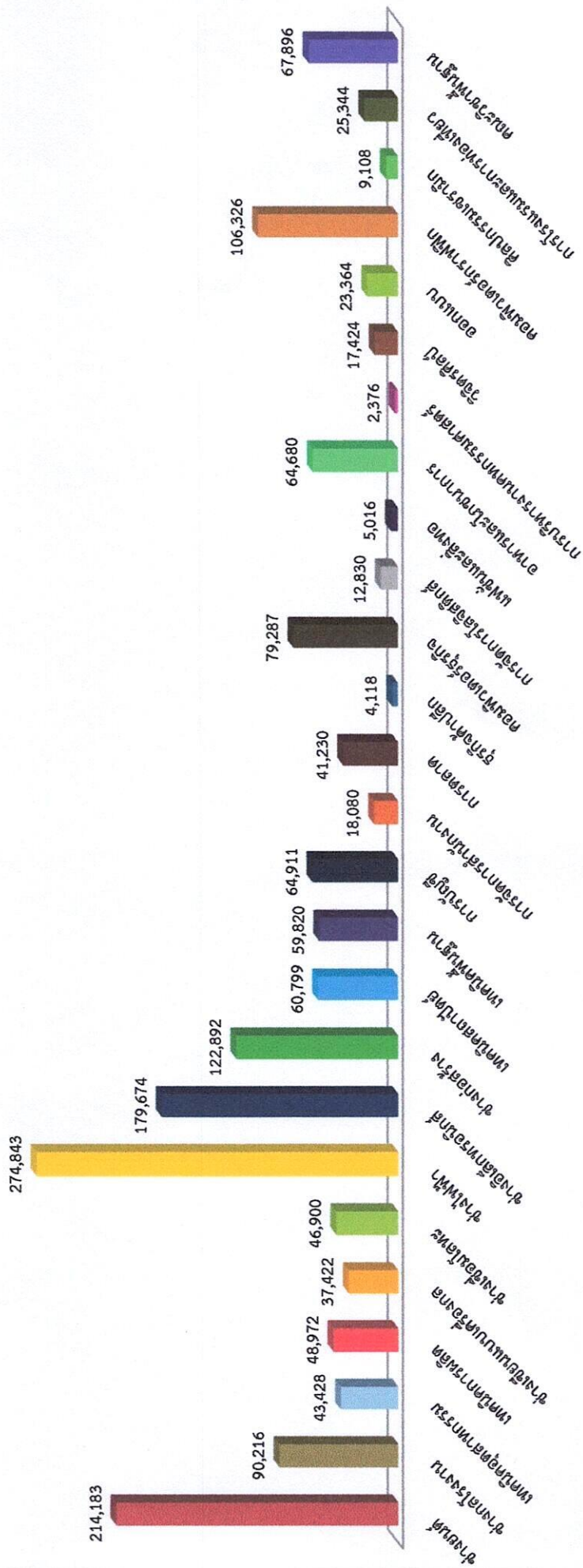
สาขาวิชา	จำนวนนักเรียน / นักศึกษา		งบประมาณที่ได้รับ (บาท)	หมายเหตุ
	ปวช.	ปวส.		
ช่างยนต์	418	150	214,183	
ช่างกลโรงงาน	235	-	90,216	
เทคนิคอุตสาหกรรม	-	106	43,428	
เทคนิคการผลิต	-	106	48,972	
ช่างเขียนแบบเครื่องกล	50	41	37,422	
ช่างเชื่อมโลหะ	33	52	46,900	
ช่างไฟฟ้า	328	339	274,843	
ช่างอิเล็กทรอนิกส์	253	163	179,674	
ช่างก่อสร้าง	195	110	122,892	
เทคนิคสถาปัตยกรรม	107	46	60,799	
เทคนิคพื้นฐาน	-	-	59,820	
การบัญชี	237	201	64,911	
การจัดการสำนักงาน	43	79	18,080	
การตลาด	177	104	41,230	
ธุรกิจค้าปลีก	34	18	4,118	
คอมพิวเตอร์ธุรกิจ	362	173	79,287	
การจัดการโลจิสติกส์	-	162	12,830	
แฟชั่นและสิ่งทอ	14	5	5,016	
อาหารและโภชนาการ	174	71	64,680	
การบริหารงานคหกรรมศาสตร์	9	-	2,376	
วิจิตรศิลป์	44	-	17,424	
ออกแบบ	37	22	23,364	
คอมพิวเตอร์กราฟฟิก	254	29	106,326	
ศิลปกรรมเซรามิก	8	15	9,108	
การโรงแรมและการท่องเที่ยว	64	32	25,344	
คณะวิชาพื้นฐาน	-	-	67,896	
รวม	3,076	2,024	1,721,139	

หมายเหตุ - การจัดซื้อวัสดุ เพื่อฝึกปฏิบัติ ต้องเป็นรายการวัสดุฝึกเท่านั้น

..... ผู้ตรวจสอบข้อมูล
(นางสาวญาณิศ หงษ์ทอง)
หัวหน้างานศูนย์ข้อมูลสารสนเทศ

..... ผู้รับรองข้อมูล
(นายสมาน สีนุช)
หัวหน้างานวางแผนและงบประมาณ

สรุปงบประมาณการจัดสรรวัสดุฝึก
ภาคเรียนที่ 2/2566 งวดที่ 1 (60%)
ข้อมูล ณ วันที่ 1 พฤศจิกายน 2566




งบประมาณเพื่อจัดซื้อวัสดุ เพื่อฝึกปฏิบัติ
ตามโครงการสอนภาคเรียน 1/2566 งวดที่ 1 (60%)
ข้อมูล ณ วันที่ 15 พฤษภาคม พ.ศ. 2566


ที่มา : งานวางแผนและงบประมาณ

เผยแพร่โดย : งานศูนย์ข้อมูลสารสนเทศ

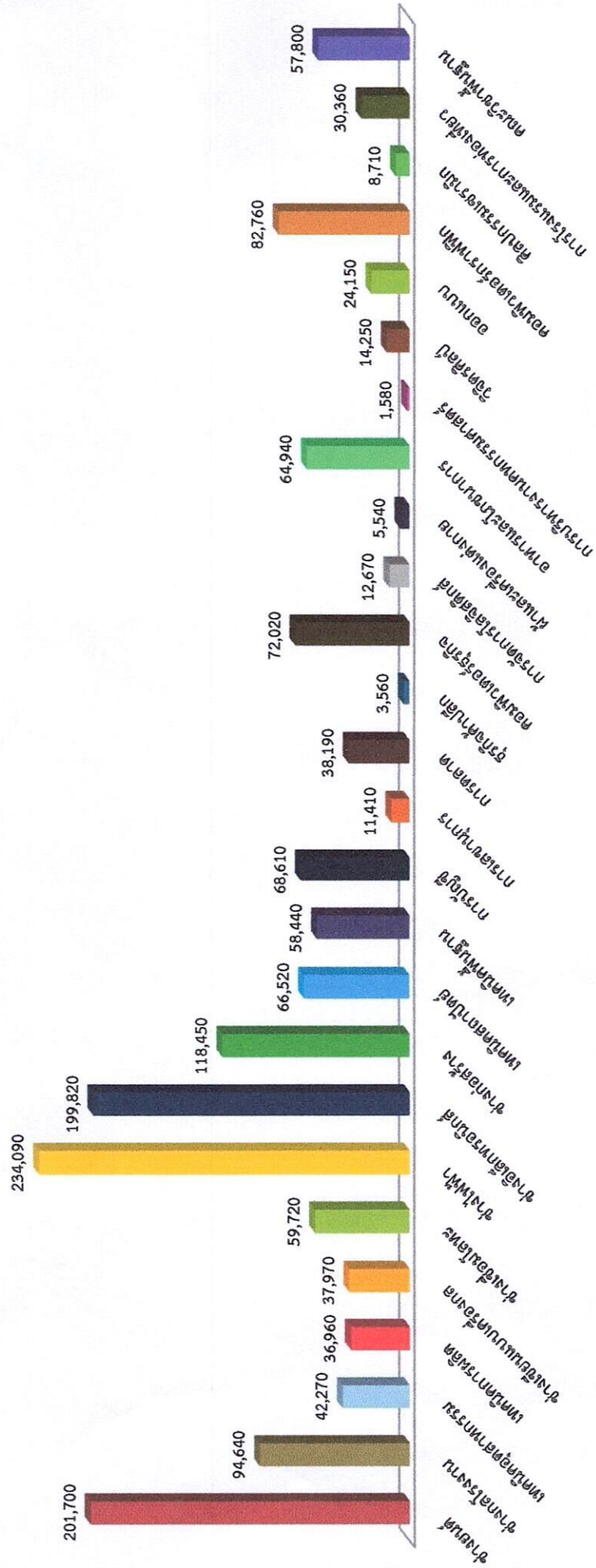
สาขาวิชา	จำนวนนักเรียน / นักศึกษา		งบประมาณที่ได้รับ (บาท)	หมายเหตุ
	ปวช.	ปวส.		
ช่างยนต์	391	147	201,700	
ช่างกลโรงงาน	215	-	94,640	
เทคนิคอุตสาหกรรม	-	108	42,270	
เทคนิคการผลิต	-	80	36,960	
ช่างเขียนแบบเครื่องกล	49	43	37,970	
ช่างเชื่อมโลหะ	33	66	59,720	
ช่างไฟฟ้า	364	226	234,090	
ช่างอิเล็กทรอนิกส์	298	174	199,820	
ช่างก่อสร้าง	183	110	118,450	
เทคนิคสถาปัตยกรรม	130	40	66,520	
เทคนิคพื้นฐาน	-	-	58,440	
การบัญชี	262	201	68,610	
การเลขานุการ	23	54	11,410	
การตลาด	159	102	38,190	
ธุรกิจค้าปลีก	29	16	3,560	
คอมพิวเตอร์ธุรกิจ	360	126	72,020	
การจัดการโลจิสติกส์	-	160	12,670	
ผ้าและเครื่องแต่งกาย	16	5	5,540	
อาหารและโภชนาการ	181	65	64,940	
การบริหารงานคหกรรมศาสตร์	6	-	1,580	
วิจิตรศิลป์	36	-	14,250	
ออกแบบ	38	23	24,150	
คอมพิวเตอร์กราฟฟิก	209	-	82,760	
ศิลปกรรมเซรามิก	16	6	8,710	
การโรงแรมและการท่องเที่ยว	82	33	30,360	
คณะวิชาพื้นฐาน	-	-	57,800	
รวม	3,080	1,785	1,647,130	

หมายเหตุ - การจัดซื้อวัสดุ เพื่อฝึกปฏิบัติ ต้องเป็นรายการวัสดุฝึกเท่านั้น


..... ผู้ตรวจสอบข้อมูล
(นางสาวญาณิศา หงษ์ทอง)
หัวหน้างานศูนย์ข้อมูลสารสนเทศ


..... ผู้รับรองข้อมูล
(นายสมาน สีนุช)
หัวหน้างานวางแผนและงบประมาณ

สรุปงบประมาณการจัดสรรวัสดุฝึก
ภาคเรียนที่ 1/2566 งวดที่ 1 (60%)
ข้อมูล ณ วันที่ 15 พฤษภาคม 2566



แบบรายงานผลการใช้จ่ายงบประมาณทุกงบรายจ่าย ประจำปีงบประมาณ พ.ศ. 2566
วิทยาลัยเทคโนโลยีนคราบุรี

ข้อมูล ณ วันที่ 31 ธันวาคม 2565

รายงานผลการใช้จ่ายไตรมาส 1

หน่วยบาท

ที่	แผนงบประมาณ/ผลผลิต/โครงการ	งบบุคลากร		งบดำเนินงาน		งบลงทุน		งบเงินอุดหนุน	งบรายจ่ายอื่น	รวมทั้งสิ้น
		พนักงาน ราชการ	ตอบแทน ใช้สอยวัสดุ	สถาปนา งบอุดหนุน	ครุภัณฑ์					
	รวมวงเงินงบประมาณทั้งสิ้น	376,590.00	73,538.00	541,000.00	-	-	-	1,502,791.81	-	2,493,919.81
1	แผนงาน : บุคลากรภาครัฐ - ค่าตอบแทนพนักงานราชการ - ค่าประกันสังคม	376,590.00	-	-	-	-	-	-	-	376,590.00
2	แผนงาน : พื้นฐานด้านการพัฒนาและเสริมสร้างศักยภาพทรัพยากรมนุษย์ - ผลผลิตผู้สำเร็จการศึกษาในระดับภาคนี้บัณฑิตวิชาชีพชั้นสูง	-	8,100.00	-	-	-	-	-	-	8,100.00
3	แผนงาน : ยุทธศาสตร์สร้างความเสมอภาคทางการศึกษา โครงการสนับสนุนค่าใช้จ่ายในการจัดการศึกษาตั้งแต่ระดับอนุบาล - ค่าจัดการเรียนการสอน	-	65,438.00	541,000.00	-	-	-	-	-	606,438.00
		-	-	-	-	-	-	1,502,791.81	-	1,502,791.81

ปัญหาอุปสรรค และข้อเสนอแนะ

- ให้สถานศึกษารายงานผลการใช้จ่ายงบประมาณรายจ่ายประจำปีงบประมาณ พ.ศ. 2566 ที่ได้รับการจัดสรรทุกงบรายจ่าย ตามแบบฟอร์มรายงานนี้
- ให้กับสำนักรับนโยบายและแผนการออกชีวิตศึกษา ทุกสิ้นไตรมาส ไม่เกินวันที่ 15 ของไตรมาสถัดไป

ลงชื่อ.....ผู้กรอกข้อมูล
(นางสาววิภาวี สุมันท์บุตร)
ตำแหน่ง ครู
โทรศัพท์ 032-338544 ต่อ 118
ข้อมูล ณ วันที่ 31 ธันวาคม 2565

ลงชื่อ.....ผู้รับรองข้อมูล
(นายสมพงษ์ พนมชัย)
ผู้อำนวยการวิทยาลัยเทคโนโลยีนคราบุรี
โทรศัพท์ 032-338544 ต่อ 101
ข้อมูล ณ วันที่ 31 ธันวาคม 2565

แบบรายงานผลการใช้จ่ายงบประมาณทุกงบรายจ่าย ประจำปีงบประมาณ พ.ศ. 2566
วิทยาลัยเทคนิคราชบุรี

ข้อมูล ณ วันที่ 31 มีนาคม 2566

รายงานผลการใช้จ่ายไตรมาส 2

หน่วยบาท

ที่	แผนงบประมาณ/ผลผลิต/โครงการ	งบบุคลากร		งบดำเนินงาน		งบลงทุน		งบเงินอุดหนุน	งบรายจ่ายอื่น	รวมทั้งสิ้น
		พนักงานราชการ	ตอบแทนใช้สอยวัสดุ	สาธารณูปโภค	สิ่งก่อสร้าง	ครุภัณฑ์				
	รวมวงเงินงบประมาณทั้งสิ้น	406,710.00	3,960,677.30	-	-	-	-	9,184,274.35	-	13,551,661.65
1	แผนงาน : บุคลากรภาครัฐ									
	- ค่าตอบแทนพนักงานราชการ	406,710.00	-	-	-	-	-	-	-	406,710.00
	- ค่าประกันสังคม	-	13,500.00	-	-	-	-	-	-	13,500.00
2	แผนงาน : ยุทธศาสตร์พัฒนาคุณภาพการศึกษาและการเรียนรู้									
	- เงินอุดหนุนทุนการศึกษาเฉลิมราชกุมารี	-	-	-	-	-	-	57,500.00	-	57,500.00
3	แผนงาน : พื้นฐานด้านการพัฒนาและเสริมสร้างศักยภาพทรัพยากรมนุษย์									
	- ผลผลิตผู้สำเร็จการศึกษาระดับประกาศนียบัตรวิชาชีพ	-	286,745.65	-	-	-	-	-	-	286,745.65
4	แผนงาน : พื้นฐานด้านการพัฒนาและเสริมสร้างศักยภาพทรัพยากรมนุษย์									
	- ผลผลิตผู้สำเร็จการศึกษาระดับประกาศนียบัตรวิชาชีพชั้นสูง	-	3,660,431.65	-	-	-	-	-	-	3,660,431.65
5	แผนงาน : ยุทธศาสตร์สร้างความเสมอภาคทางการศึกษา									
	โครงการสนับสนุนค่าใช้จ่ายในการจัดการศึกษาตั้งแต่ระดับอนุบาล									
	- ค่าหนังสือเรียน	-	-	-	-	-	-	1,947,140.40	-	1,947,140.40
	- ค่าอุปกรณ์การเรียน	-	-	-	-	-	-	738,660.00	-	738,660.00
	- ค่าจัดการเรียนการสอน	-	-	-	-	-	-	6,440,973.95	-	6,440,973.95

ปัญหาอุปสรรค และข้อเสนอแนะ

หมายเหตุ 1. ให้สถานศึกษารายงานผลการใช้จ่ายงบประมาณรายจ่ายประจำปีงบประมาณ พ.ศ. 2566 ที่ได้รับการจัดสรรทุกงบรายจ่าย ตามแบบฟอร์มรายงานนี้

2. ให้กับสำนักรับนโยบายและแผนการอาชีวศึกษา ทุกสิ้นไตรมาส ไม่เกินวันที่ 15 ของไตรมาสถัดไป

ลงชื่อ.....
ตำแหน่ง ครู
โทรศัพท์ 032-338544 ต่อ 118
ข้อมูล ณ วันที่ 31 มีนาคม 2566

ลงชื่อ.....ผู้รับรองข้อมูล
(นายสมพงษ์ พนมชัย)
ผู้อำนวยการวิทยาลัยเทคนิคราชบุรี
โทรศัพท์ 032-338544 ต่อ 101
ข้อมูล ณ วันที่ 31 มีนาคม 2566

แบบรายงานผลการใช้จ่ายงบประมาณทุกงบรายจ่าย ประจำปีงบประมาณ พ.ศ. 2566
วิทยาลัยเทคนิคราชบุรี

ข้อมูล ณ วันที่ 30 มิถุนายน 2566

รายงานผลการใช้จ่ายไตรมาส 3


หน่วย:บาท

ที่	แผนงบประมาณ/ผลผลิต/โครงการ	งบบุคลากร		งบดำเนินงาน		งบลงทุน			งบเงินอุดหนุน	งบรายจ่ายอื่น	รวมทั้งสิ้น
		พนักงาน ราชการ	พนักงาน ใช้สอยวัสดุ	ตอแบบ ใช้สอยวัสดุ	สาธารณูปโภค	สิ่งก่อสร้าง	ครุภัณฑ์				
	รวมวงเงินงบประมาณทั้งสิ้น	344,530.00	236,686.30	405,800.00	-	3,335,000.00	957,596.78	4,650,204.80	9,929,817.88		
1	แผนงาน : บุคลากรภาครัฐ	344,530.00	-	-	-	-	-	-	344,530.00		
	- ค่าตอบแทนพนักงานราชการ	-	12,000.00	-	-	-	-	-	12,000.00		
	- ค่าประกันสังคม	-	-	-	-	-	-	-	-		
2	แผนงาน : ยุทธศาสตร์พัฒนาคุณภาพการศึกษาและการเรียนรู้	-	-	-	-	-	499,500.00	-	499,500.00		
	- โครงการพัฒนาทักษะและสมรรถนะวิชาชีพกำลังคน (Up-skill, Re-skill)	-	-	-	-	-	-	-	-		
	- โครงการบูรณาการพัฒนาทักษะทางวิชาชีพกับการเสริมสร้างคุณลักษณะอันพึงประสงค์ของผู้เรียนอาชีวศึกษา (Fix it - จิตอาสา)	-	-	-	-	-	14,600.00	-	14,600.00		
3	แผนงาน : พื้นฐานด้านการพัฒนาและเสริมสร้างศักยภาพทรัพยากรมนุษย์	-	19,177.00	-	-	-	-	-	-	19,177.00	
	ผลผลิตผู้สำเร็จการศึกษาาระดับประกาศนียบัตรวิชาชีพ	-	-	-	-	-	-	-	-		
	- ค่าใช้จ่ายในการดำเนินงานด้านต่าง ๆ ให้กับสถานศึกษาที่ทำหน้าที่ประสานอาชีวศึกษาจังหวัด	-	4,052.30	-	-	-	-	-	-	4,052.30	
	- โครงการเร่งประสิทธิภาพการสอนครูอาชีวศึกษา	-	-	-	-	-	267,096.78	-	267,096.78		
4	แผนงาน : พื้นฐานด้านการพัฒนาและเสริมสร้างศักยภาพทรัพยากรมนุษย์	-	130,097.00	405,800.00	-	-	-	-	-	535,897.00	
	ผลผลิตผู้สำเร็จการศึกษาาระดับประกาศนียบัตรวิชาชีพชั้นสูง	-	-	-	-	-	-	-	-		
	- ชุดปฏิบัติการควบคุมแบบขบวนการด้วยเทคโนโลยีปัญญาประดิษฐ์ (AI)	-	-	-	-	3,335,000.00	-	-	-	3,335,000.00	
	- โครงการส่งเสริมการวิจัยและพัฒนานวัตกรรมเทคโนโลยีหุ่นยนต์	-	-	-	-	-	-	-	-		
	ของผู้เรียนอาชีวศึกษาด้วยกระบวนการแข่งขันหุ่นยนต์อาชีวศึกษา	-	71,360.00	-	-	-	-	-	-	71,360.00	
	- โครงการจัดหาบุคลากรสนับสนุนเพื่อคืนครูให้แก่นักเรียน	-	-	-	-	-	176,400.00	-	176,400.00		
5	แผนงาน : ยุทธศาสตร์สร้างความเสมอภาคทางการศึกษา	-	-	-	-	-	-	-	-		
	โครงการสนับสนุนค่าใช้จ่ายในการจัดการศึกษาตั้งแต่ระดับอนุบาลฯ	-	-	-	-	-	-	652,568.70	-	652,568.70	
	- ค่าหนังสือเรียน	-	-	-	-	-	-	-	-		
	- ค่าจัดการเรียนการสอน	-	-	-	-	-	-	3,997,636.10	-	3,997,636.10	

ปัญหาอุปสรรค และข้อเสนอแนะ

1. ให้สถานศึกษารายงานผลการใช้จ่ายงบประมาณรายจ่ายประจำปีงบประมาณ พ.ศ. 2566 ที่ได้รับการจัดสรรทุกงบรายจ่าย ตามแบบฟอร์มรายงานนี้
2. ให้กับสำนักนโยบายและแผนการอาชีวศึกษา ทุกสิ้นไตรมาส ไม่เกินวันที่ 15 ของไตรมาสถัดไป

ลงชื่อ.....**สุมาลี สืบสุข**.....ผู้กรอกข้อมูล
 (นายสมาน สืบสุข)
 ตำแหน่ง ครู
 โทรศัพท์ 032-338544 ต่อ 118
 ข้อมูล ณ วันที่ 30 มิถุนายน 2566

ลงชื่อ..........ผู้รับรองข้อมูล
 (นายสมพงษ์ พนมชัย)
 ผู้อำนวยการวิทยาลัยเทคนิคราชบุรี
 โทรศัพท์ 032-338544 ต่อ 101
 ข้อมูล ณ วันที่ 30 มิถุนายน 2566

แบบรายงานผลกาใช้จ่ายงบประมาณ ใช้งาจ่ายงบประมาณ กงรายจ่าย ประจาปีงบประมาณ พ.ศ. 2566
 วิทยาลัยเทคนิคราชบุรี
 ข้อมูล ณ วันที่ 30 กันยายน 2566

รายงานผลการใช้จ่ายไตรมาส 4

ที่	แผนงบประมาณ/ผลผลิต/โครงการ	งบบุคลากร	งบดำเนินงาน		งบลงทุน	งบเงินอุดหนุน	งบรายจ่ายอื่น	รวมทั้งสิ้น
			คอบแทน	พัสดุ				
	รวมวงเงินงบประมาณทั้งสิ้น	พนักงาน ราชการ	ค่าตอบแทน	พัสดุ	สิ่งก่อสร้าง	ครุภัณฑ์		
1	แผนงาน : บูรณาการป้องกัน ปราบปราม และบำบัดรักษา ติดยาเสพติด - ค่าใช้จ่ายโครงการอาชีวศึกษาด้านยาเสพติด	343,770.00	2,175,285.20	405,800.00	-	-	25,114,151.04	31,805,617.521
2	แผนงาน : บุคลากรภาครัฐ - ค่าตอบแทน พนักงานราชการ - ค่าประกันสังคม	343,770.00	-	-	-	-	-	343,770.00
3	แผนงาน : ยุทธศาสตร์พัฒนาคณาธิการศึกษาและการเรียนรู้ - เงินอุดหนุน ทุนการศึกษาเฉลิมราชกุมารี - ค่าใช้จ่ายโครงการอาชีวศึกษาเพื่อ นวัตกรรม - ค่าใช้จ่ายโครงการขับเคลื่อนศูนย์ นวัตกรรมเครือข่ายการผลิต และพัฒนา ก้าวถึงคนอาชีวศึกษา (C/M) - โครงการพัฒนาทักษะและสมรรถนะวิชาชีพกำลังคน (Up-skill, Re-skill) - ค่าใช้จ่ายโครงการพัฒนาทักษะและ ศักยภาพการจัดการเรียนการสอนอาชีวศึกษา - เงินอุดหนุน โครงการสร้างองค์ความรู้ทาง การอาชีวศึกษา เพื่อถ่ายทอดเทคโนโลยี - ค่าใช้จ่ายโครงการพัฒนาศักยภาพ เรียนอาชีวศึกษาในภาค เป็นผู้ประกอบการ - โครงการบูรณาการพัฒนากิจกรรมทาง วิชาชีพกับการเสริมสร้างคุณลักษณะ อันพึงประสงค์ของเรียนอาชีวศึกษา (Fix it - จัดอาสา)	-	12,390.00	-	-	-	42,500.00	42,510.00
4	แผนงาน : พัฒนาด้านการพัฒนาและเสริมสร้างศักยภาพ ทรัพยากรมนุษย์ ผลผลิตผู้สำเร็จ การศึกษาระดับประกาศ าศนียบัตรวิชาชีพ - ค่าใช้จ่ายโครงการศึกษาที่ทาหน้า ที่ประธานอาชีวศึกษาจังหวัดและอาชีวศึกษา ภาค - เงินเพื่อจ่า ย	-	-	-	-	-	1,055,980.00	1,055,980.00
	- ค่าใช้จ่ายโครงการจัดการอาชีวศึกษา ระหว่างภาครัฐและ อกชน	-	-	-	-	-	-	-
	- ค่าใช้จ่ายโครงการพัฒนาระดับประกาศ าศนียบัตรวิชาชีพ	-	262,626.70	-	-	-	-	262,626.70
	- ค่าใช้จ่ายโครงการศึกษาที่ทาหน้า ที่ประธานอาชีวศึกษา จังหวัดและอาชีวศึกษา ภาค	-	75,796.00	-	-	-	-	75,796.00
	- โครงการเสริมสร้างศักยภาพการ สอนครูอาชีวศึกษา	-	110,000.00	-	-	-	-	110,000.00
	- โครงการเสริมสร้างศักยภาพการ สอนครูอาชีวศึกษา	-	-	-	-	-	10,000.00	10,000.00
	- โครงการเสริมสร้างศักยภาพการ สอนครูอาชีวศึกษา	-	-	-	-	-	90,000.00	90,000.00

หน่วยงา

ที่	แผนงบประมาณ/ผลผลิต/โครงการ	งบบุคลากร		งบดำเนินงาน		งบลงทุน		งบเงินอุดหนุน	งบรายจ่ายอื่น	รวมทั้งสิ้น
		พนักงาน ราชการ	ตอบแทน ใช้สอยวัสดุ	สถาบัน ภาครัฐ	สถาบัน ภาค ใช้สอยวัสดุ	ครุภัณฑ์				
5	แผนงาน : พื้นฐานด้านการพัฒนาและเสริมสร้างศักยภาพทรัพยากรมนุษย์ ผลผลิตผู้รับบริการที่มีอารมณ์และพัฒนากวีชีวิพระยะสั้น - ค่าใช้จ่ายในการบริหารจัดการและดำเนินงานด้านต่าง ๆ ของสำนักงานอาชีวศึกษาจังหวัด	-	100,000.00	-	-	-	-	-	-	100,000.00
6	แผนงาน : พื้นฐานด้านการพัฒนาและเสริมสร้างศักยภาพทรัพยากรมนุษย์ ผลผลิตผู้สำเร็จการศึกษาในระดับประกาศนียบัตรวิชาชีพชั้นสูง - โครงการส่งเสริมการวิจัยและพัฒนานวัตกรรมเทคโนโลยีหุ่นยนต์ ของผู้เรียนอาชีวศึกษาด้วยกระบวนการแข่งขันหุ่นยนต์อาชีวศึกษา - โครงการจัดหาบุคลากรสนับสนุนเพื่อคืนครูให้นักเรียน	-	1,535,832.50	405,800.00	-	-	-	-	-	1,941,632.50
7	แผนงาน : ยุทธศาสตร์สร้างความเสมอภาคทางการศึกษา โครงการสนับสนุนค่าใช้จ่ายในการจัดการศึกษาตั้งแต่ระดับอนุบาล - ค่าหนังสือเรียน - ค่าอุปกรณ์การเรียน - ค่าเครื่องแบบนักเรียน - ค่ากิจกรรมพัฒนาคุณภาพผู้เรียน - ค่าจัดการเรียนการสอน	-	78,640.00	-	-	-	-	-	58,800.00	78,640.00 58,800.00
8	แผนงาน : ยุทธศาสตร์สร้างความเสมอภาคทางการศึกษา - เงินอุดหนุนค่าอุปกรณ์การเรียนของนักเรียนสายอาชีพ อาชีวศึกษา (รัฐ)	-	-	-	-	-	-	1,117,690.00	-	1,117,690.00
ปัญหาอุปสรรค และข้อเสนอแนะ										

หมายเหตุ 1. ให้อาณาธิการรายงานผลการใช้จ่ายงบประมาณรายจ่ายประจำปีงบประมาณ พ.ศ. 2566 ที่ได้รับการจัดสรรทุกงบรายจ่าย ตามแบบฟอร์มรายงานนี้

2. ให้กับสำนักนโยบายและแผนการอาชีวศึกษา ทุกสิ้นไตรมาส ไม่เกินวันที่ 15 ของไตรมาสถัดไป

ลงชื่อ.....^ช **สุเทพ สืบบุญ**.....ผู้กรอกข้อมูล
(นายสมาน สืบบุญ)
ตำแหน่ง ครู
โทรศัพท์ 032-338544 ต่อ 118
ข้อมูล ณ วันที่ 30 กันยายน 2566

ลงชื่อ.....ผู้รับรองข้อมูล
(นายสมพงษ์ พนมชัย)
ผู้อำนวยการวิทยาลัยเทคนิคนครบุรี
โทรศัพท์ 032-338544 ต่อ 101
ข้อมูล ณ วันที่ 30 กันยายน 2566



ข้อมูลครุภัณฑ์



รายงานครุภัณฑ์คงเหลือ

ฝ่ายบริหารทรัพยากร วิทยาลัยเทคนิคราชบุรี

ข้อมูล ณ วันที่ 30 กันยายน พ.ศ. 2566

ที่มา : งานพัสดุ

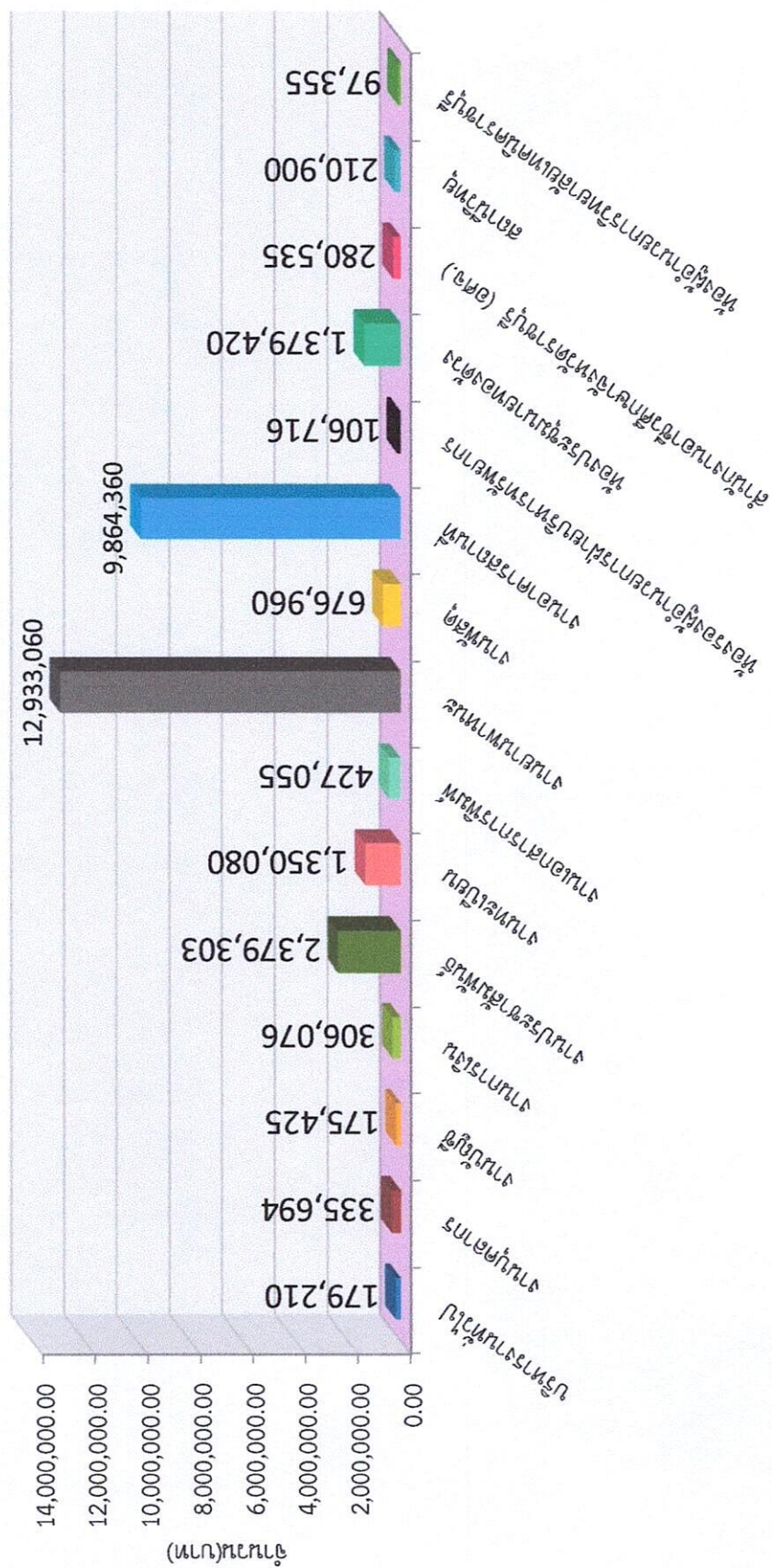
เผยแพร่โดย : งานศูนย์ข้อมูลสารสนเทศ

ที่	ชื่อหน่วยงาน	ครุภัณฑ์คงเหลือ (บาท)
1	บริหารงานทั่วไป	179,210.00
2	งานบุคลากร	335,694.00
3	งานบัญชี	175,425.00
4	งานการเงิน	306,076.00
5	งานประชาสัมพันธ์	2,379,303.00
6	งานทะเบียน	1,350,080.00
7	งานเอกสารการพิมพ์	427,055.00
8	งานยานพาหนะ	12,933,060.00
9	งานพัสดุ	676,960.00
10	งานอาคารสถานที่	9,864,360.00
12	ห้องรองผู้อำนวยการฝ่ายบริหารทรัพยากร	106,716.30
13	ห้องประชุมนายทองด่าง	1,379,420.00
14	สำนักงานอาชีวศึกษาจังหวัดราชบุรี (อศจ.)	280,535.30
15	สถานีวิทยุ	210,900.00
16	ห้องผู้อำนวยการวิทยาลัยเทคนิคราชบุรี	97,355.00
รวมทั้งสิ้น		30,702,149.60

.....ผู้ตรวจข้อมูล
 (นางสาวญาณิศา หงษ์ทอง)
 หัวหน้างานศูนย์ข้อมูลสารสนเทศ

.....ผู้รับรองข้อมูล
 (นายสมบุรณ์ ชุนหทัย)
 หัวหน้างานพัสดุ

แผนภูมิแสดงครุภัณฑ์คงเหลือ (บาท)
ฝ่ายบริหารทรัพยากร วิทยาลัยเทคนิคนครราชสีมา



รายงานครุภัณฑ์คงเหลือ

ฝ่ายแผนงานและความร่วมมือ วิทยาลัยเทคนิคราชบุรี

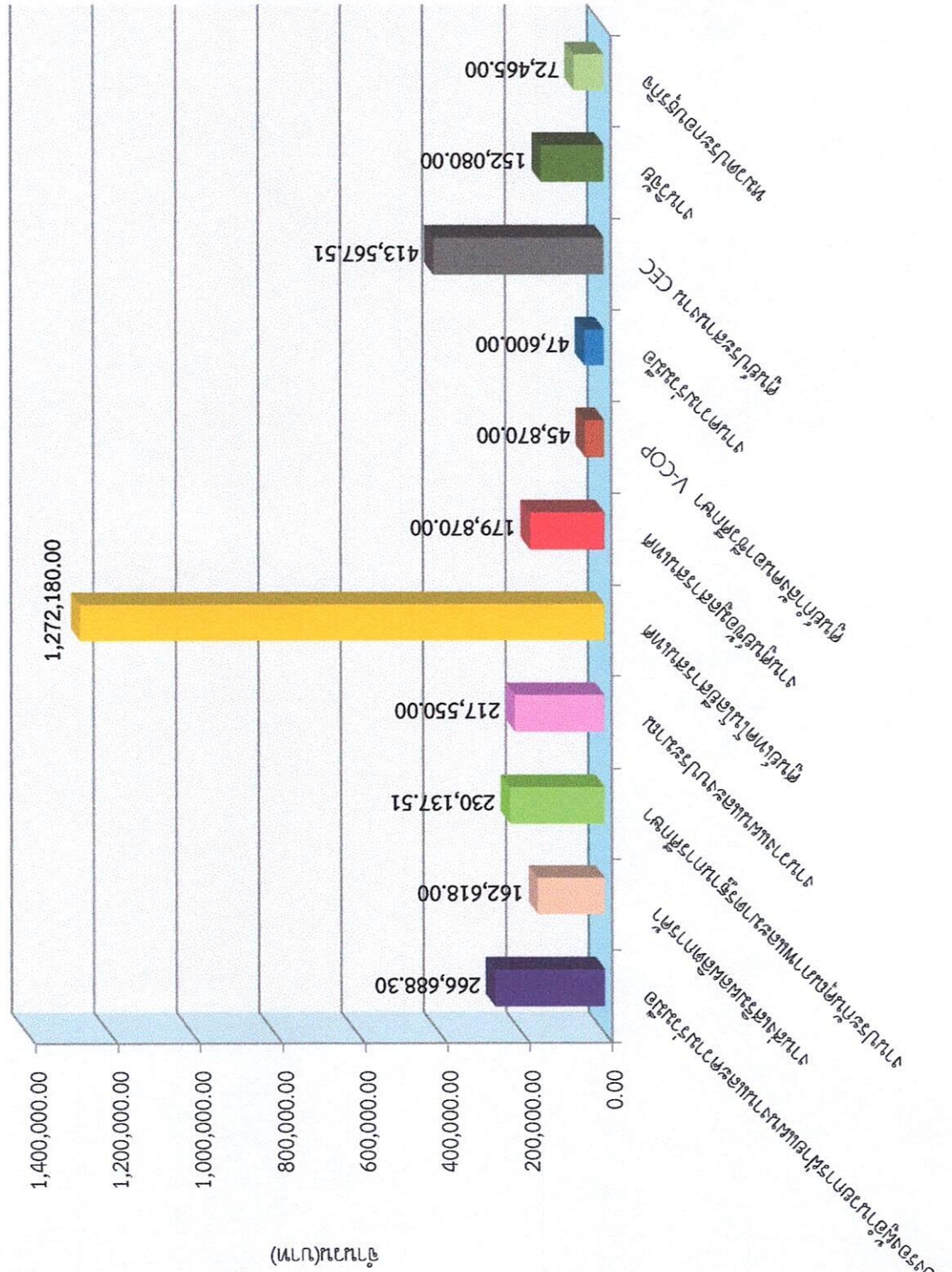
ข้อมูล ณ วันที่ 30 กันยายน พ.ศ. 2566

ที่มา : งานพัสดุ

เผยแพร่โดย : งานศูนย์ข้อมูลสารสนเทศ

ที่	ชื่อหน่วยงาน	ครุภัณฑ์คงเหลือ (บาท)
1	ห้องรองผู้อำนวยการฝ่ายแผนงานและความร่วมมือ	266,688.30
2	งานส่งเสริมผลผลิตการค้า	162,618.00
3	งานประกันคุณภาพและมาตรฐานการศึกษา	230,137.51
4	งานวางแผนและงบประมาณ	217,550.00
5	ศูนย์เทคโนโลยีสารสนเทศ	1,272,180.00
6	งานศูนย์ข้อมูลสารสนเทศ	179,870.00
7	ศูนย์กำลังคนอาชีวศึกษา V-COP	45,870.00
8	งานความร่วมมือ	47,600.00
7	ศูนย์ประสานงาน CEC	413,567.51
8	งานวิจัย	152,080.00
9	หมวดประกอบธุรกิจ	72,465.00
รวมทั้งสิ้น		3,060,626.32

แผนภูมิแสดงครุภัณฑ์คงเหลือ (บาท)
ฝ่ายแผนงานและความร่วมมือ วิทยาลัยเทคนิคราชบุรี



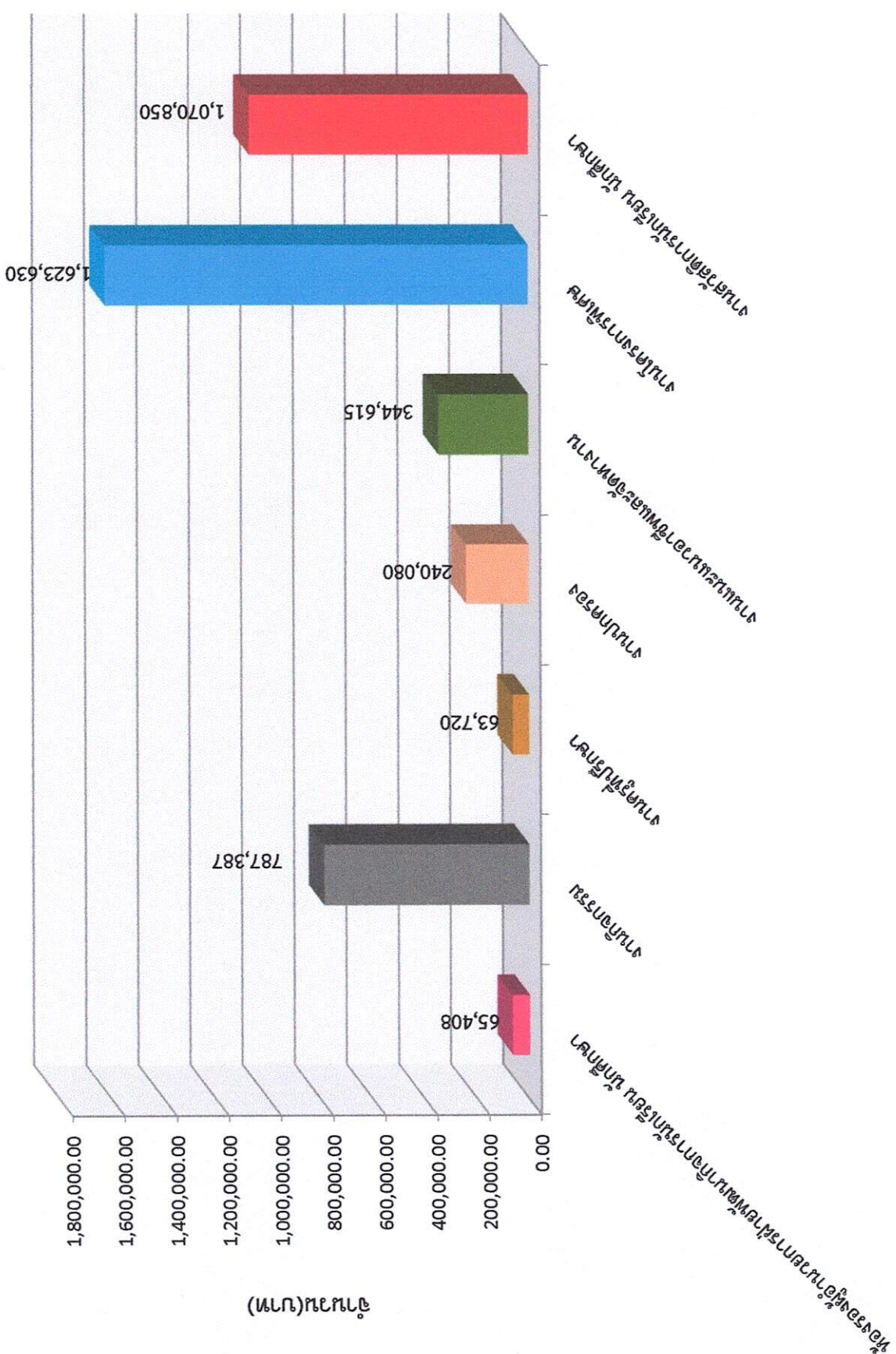
รายงานครุภัณฑ์คงเหลือ
ฝ่ายพัฒนากิจการนักเรียน นักศึกษา วิทยาลัยเทคนิคราชบุรี
ข้อมูล ณ วันที่ 30 กันยายน พ.ศ. 2566

ที่มา : งานพัสดุ

เผยแพร่โดย : งานศูนย์ข้อมูลสารสนเทศ

ที่	ชื่อหน่วยงาน	ครุภัณฑ์คงเหลือ (บาท)
1	ห้องรองผู้อำนวยการฝ่ายพัฒนากิจการนักเรียน นักศึกษา	65,408.30
2	งานกิจกรรม	787,387.00
3	งานครูที่ปรึกษา	63,720.00
4	งานปกครอง	240,080.00
5	งานแนะแนวอาชีพและจัดหางาน	344,615.00
6	งานโครงการพิเศษ	1,623,630.00
7	งานสวัสดิการนักเรียน นักศึกษา	1,070,850.00
รวมทั้งสิ้น		4,195,690.30

แผนภูมิแสดงครุภัณฑ์คงเหลือ (บาท)
ฝ่ายพัฒนากิจการนักเรียน นักศึกษา วิทยาลัยเทคนิคราชบุรี



(บาท)พันบาท

รายงานครุภัณฑ์คงเหลือ

ฝ่ายวิชาการ วิทยาลัยเทคนิคราชบุรี

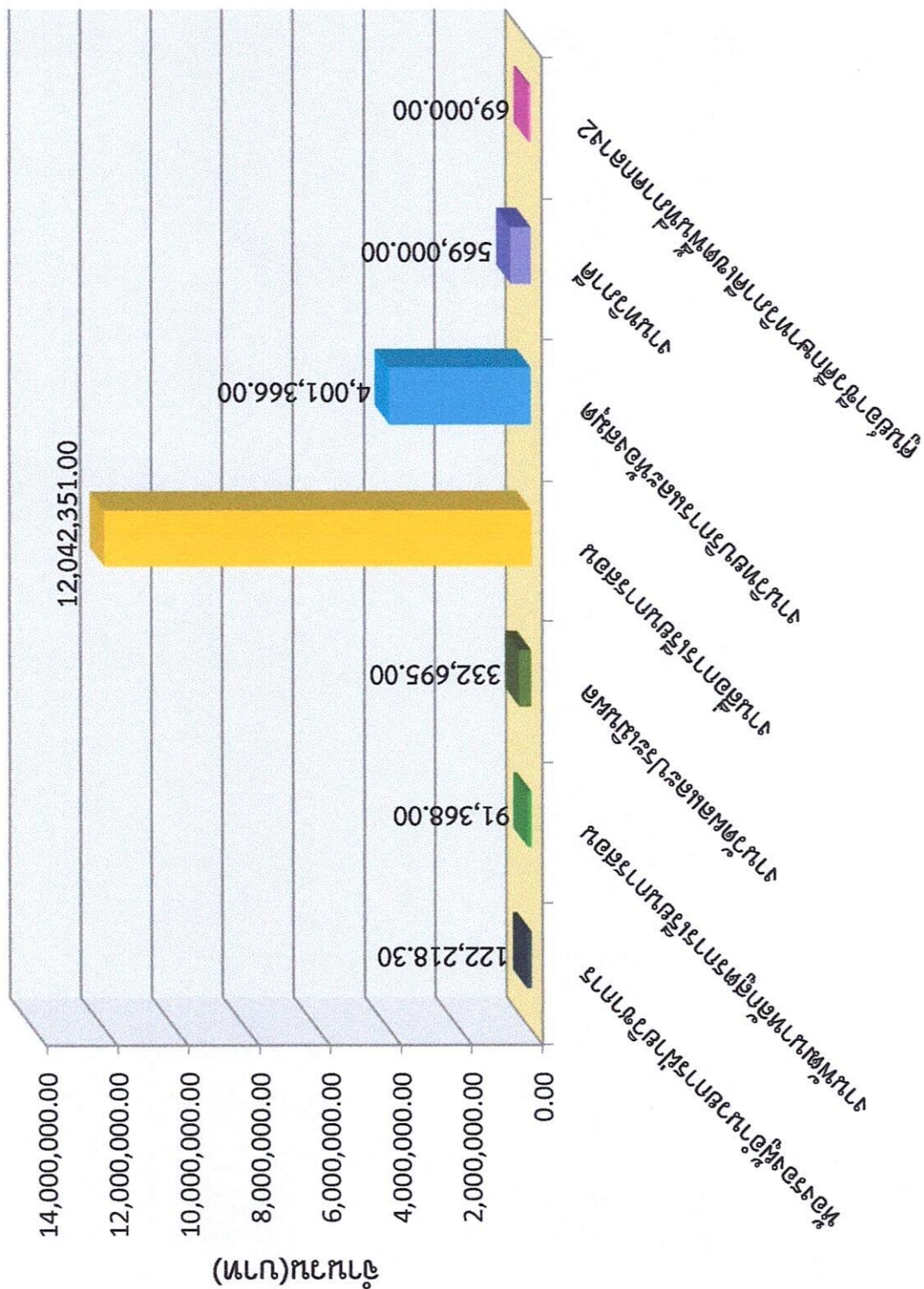
ข้อมูล ณ วันที่ 30 กันยายน พ.ศ. 2566

ที่มา : งานพัสดุ

เผยแพร่โดย : งานศูนย์ข้อมูลสารสนเทศ

ที่	ชื่อหน่วยงาน	ครุภัณฑ์คงเหลือ (บาท)
1	ห้องรองผู้อำนวยการฝ่ายวิชาการ	122,218.30
2	งานพัฒนาหลักสูตรการเรียนการสอน	91,368.00
3	งานวัดผลและประเมินผล	332,695.00
4	งานสื่อการเรียนการสอน	12,042,351.00
5	งานวิทยบริการและห้องสมุด	4,001,366.00
6	งานทวิภาคี	569,000.00
7	ศูนย์อาชีวศึกษาทวิภาคีเขตพื้นที่ภาคกลาง2	69,000.00
รวมทั้งสิ้น		17,227,998.30

แผนภูมิแสดงครุภัณฑ์คงเหลือ (บาท)
ฝ่ายวิชาการ วิทยาลัยเทคนิคนครราชสีมา



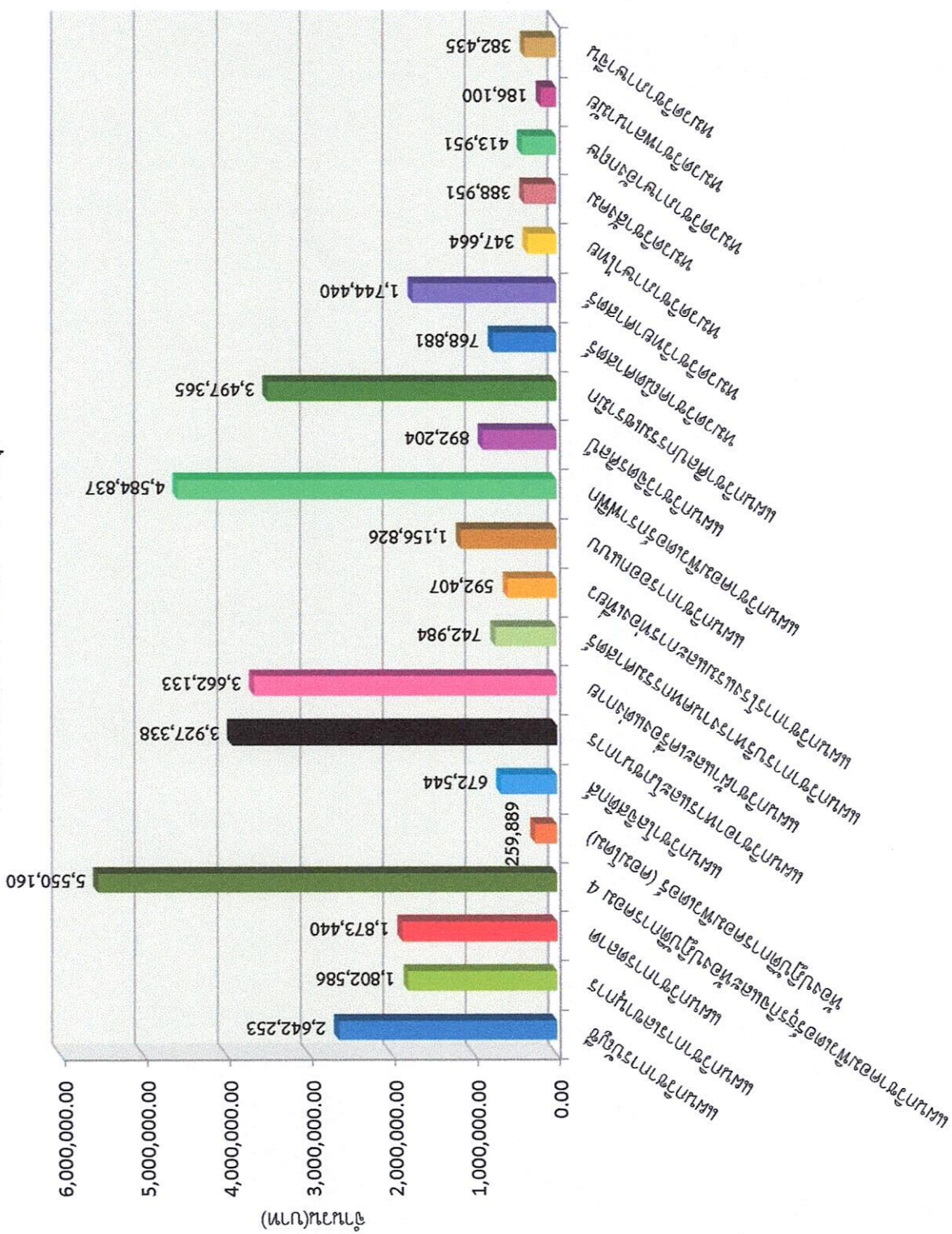
รายงานครุภัณฑ์คงเหลือ
ฝ่ายอาชีวศึกษา วิทยาลัยเทคนิคราชบุรี
ข้อมูล ณ วันที่ 30 กันยายน พ.ศ. 2566

ที่มา : งานพัสดุ

เผยแพร่โดย : งานศูนย์ข้อมูลสารสนเทศ

ที่	ชื่อหน่วยงาน	ครุภัณฑ์คงเหลือ (บาท)
1	แผนกวิชาการบัญชี	2,642,253.08
2	แผนกวิชาการเลขานุการ	1,802,585.54
3	แผนกวิชาการตลาด	1,873,440.11
0	แผนกวิชาคอมพิวเตอร์ธุรกิจและห้องปฏิบัติการคอม 4	5,550,159.54
5	ห้องปฏิบัติการคอมพิวเตอร์ (คอมโดม)	259,889.00
6	แผนกวิชาโลจิสติกส์	672,544.09
7	แผนกวิชาอาหารและโภชนาการ	3,927,338.46
8	แผนกวิชาผ้าและเครื่องแต่งกาย	3,662,132.54
9	แผนกวิชาการบริหารงานคหกรรมศาสตร์	742,983.54
10	แผนกวิชาการโรงแรมและการท่องเที่ยว	592,406.54
11	แผนกวิชาการออกแบบ	1,156,825.54
12	แผนกวิชาคอมพิวเตอร์กราฟฟิก	4,584,836.54
13	แผนกวิชาจิตรศิลป์	892,203.54
14	แผนกวิชาศิลปกรรมเซรามิก	3,497,364.54
15	หมวดวิชาคณิตศาสตร์	768,880.54
16	หมวดวิชาวิทยาศาสตร์	1,744,440.39
17	หมวดวิชาภาษาไทย	347,663.54
18	หมวดวิชาสังคม	388,950.54
19	หมวดวิชาภาษาอังกฤษ	413,950.54
20	หมวดวิชาพลานามัย	186,100.00
21	หมวดวิชาภาษาจีน	382,435.00
รวมทั้งสิ้น		36,089,383.15

แผนภูมิแสดงต้นทุนเฉลี่ย (บาท)
 ฝ่าออกชีวิตศึกษาวิทยาลัยเทคนิคราชบุรี



รายงานครุภัณฑ์คงเหลือ

ฝ่ายอุตสาหกรรม วิทยาลัยเทคนิคราชบุรี

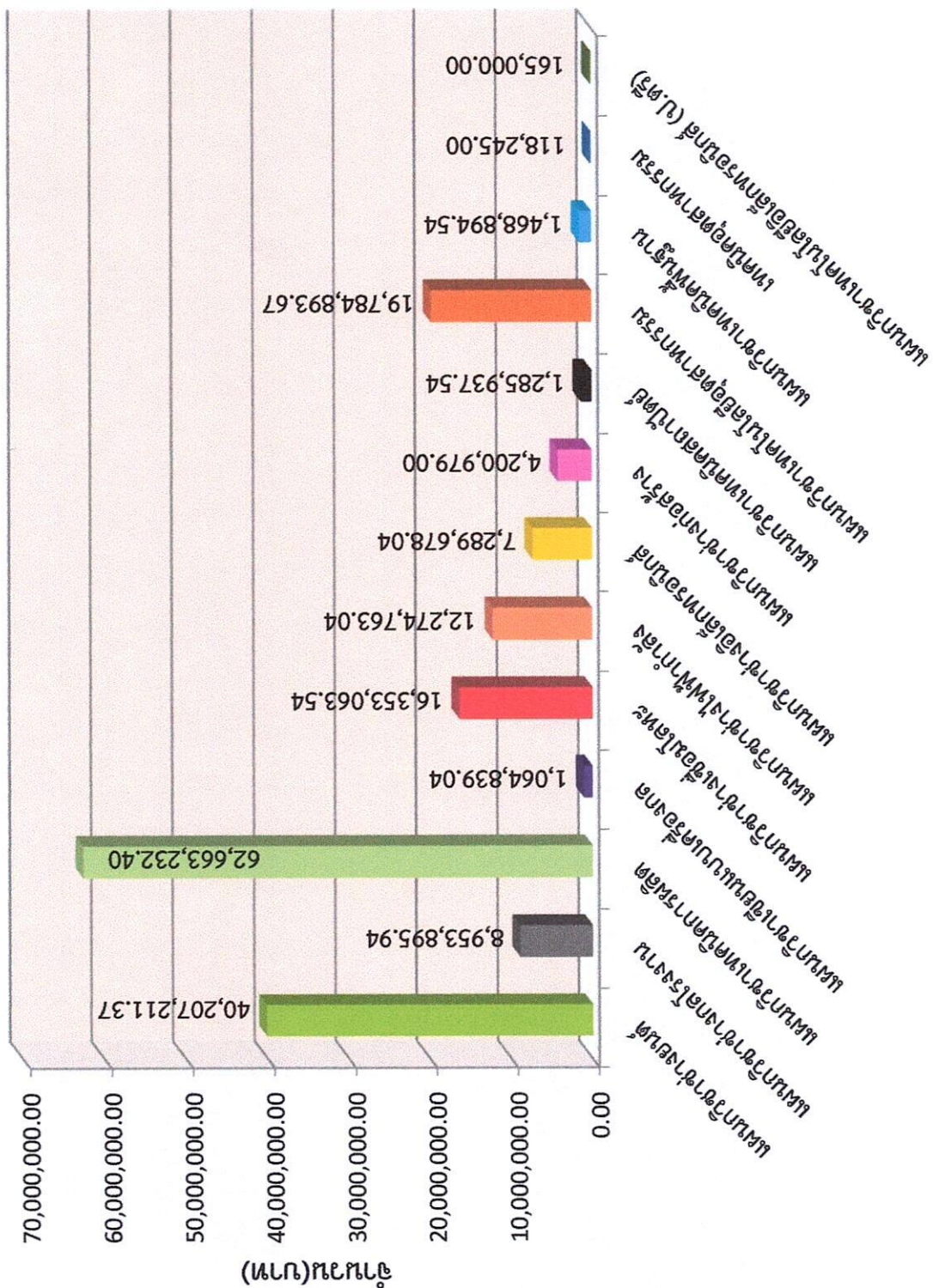
ข้อมูล ณ วันที่ 30 กันยายน พ.ศ. 2566

ที่มา : งานพัสดุ

เผยแพร่โดย : งานศูนย์ข้อมูลสารสนเทศ

ที่	ชื่อหน่วยงาน	ครุภัณฑ์คงเหลือ (บาท)
1	แผนกวิชาช่างยนต์	40,207,211.37
2	แผนกวิชาช่างกลโรงงาน	8,953,895.94
3	แผนกวิชาเทคนิคการผลิต	62,663,232.40
4	แผนกวิชาเขียนแบบเครื่องกล	1,064,839.04
5	แผนกวิชาช่างเชื่อมโลหะ	16,353,063.54
6	แผนกวิชาช่างไฟฟ้ากำลัง	12,274,763.04
7	แผนกวิชาช่างอิเล็กทรอนิกส์	7,289,678.04
8	แผนกวิชาช่างก่อสร้าง	4,200,979.00
9	แผนกวิชาเทคนิคสถาปัตยกรรม	1,285,937.54
10	แผนกวิชาเทคโนโลยีอุตสาหกรรม	19,784,893.67
11	แผนกวิชาเทคนิคพื้นฐาน	1,468,894.54
12	เทคนิคอุตสาหกรรม	118,245.00
13	แผนกวิชาเทคโนโลยีอิเล็กทรอนิกส์ (ป.ตรี)	165,000.00
รวมทั้งสิ้น		175,830,633.12

แผนภูมิแสดงต้นทุนที่เหลือ (บาท)
 ฝ่ายอุตสาหกรรม วิทยาลัยเทคนิคราชบุรี





ข้อมูลอาคารสถานที่



วิทยาลัยเทคนิคราชบุรี ประกอบด้วยอาคาร ดังต่อไปนี้



ตึกอำนวยการ

ปีที่สร้าง : พ.ศ.2513

ขนาดพื้นที่ : 10 x 80 เมตร

พื้นที่ใช้สอย : 1,140 ตารางเมตร

จำนวนชั้น : 2 ชั้น



อาคารงานปกรรอง

ปีที่สร้าง : -

ขนาดพื้นที่ : 7 x 24 เมตร

พื้นที่ใช้สอย : 168 ตารางเมตร

จำนวนชั้น : 1 ชั้น



ตึก 3 (คณะวิชาบริหารธุรกิจ)

ปีที่สร้าง : พ.ศ.2529

ขนาดพื้นที่ : 10 x 52 เมตร

พื้นที่ใช้สอย : 1,496 ตารางเมตร

จำนวนชั้น : 4 ชั้น



อาคารแนะแนวอาชีพ

ปีที่สร้าง : -

ขนาดพื้นที่ : 7 x 24 เมตร

พื้นที่ใช้สอย : 168 ตารางเมตร

จำนวนชั้น : 1 ชั้น



ห้องสุขาชาย - หญิงข้างงานแนะแนว

พื้นที่ใช้สอย : 60 ตารางเมตร



อาคารทวารวดี (หอสมุด)

ปีที่สร้าง : พ.ศ.2541

ขนาดพื้นที่ : 24 x 24 เมตร

พื้นที่ใช้สอย : 3,150 ตารางเมตร

จำนวนชั้น : 4 ชั้น



อาคารอุดม สมพร

ปีที่สร้าง : พ.ศ.2503

ขนาดพื้นที่ : 13 x 64 เมตร

พื้นที่ใช้สอย : 1,664 ตารางเมตร

จำนวนชั้น : 2 ชั้น



อาคารเรียน 5 คณะวิชาพื้นฐาน

ปีที่สร้าง : พ.ศ.2537

ขนาดพื้นที่ : 60 x 64 เมตร

พื้นที่ใช้สอย : 3,220 ตารางเมตร

จำนวนชั้น : 5 ชั้น



อาคารจิตรภักดี

ปีที่สร้าง : พ.ศ.2547

ขนาดพื้นที่ : 38 x 60 เมตร

พื้นที่ใช้สอย : 2,280 ตารางเมตร

จำนวนชั้น : 1 ชั้น



หอประชุมเล็ก (โตมเก่า)

ปีที่สร้าง : พ.ศ.2513

ขนาดพื้นที่ : 20 x 20 เมตร

พื้นที่ใช้สอย : 400 ตารางเมตร

จำนวนชั้น : 1 ชั้น



อาคารงานสวัสดิการพยาบาล/กิจกรรม

ปีที่สร้าง : -

ขนาดพื้นที่ : 7 x 24 เมตร

พื้นที่ใช้สอย : 168 ตารางเมตร

จำนวนชั้น : 1 ชั้น



ตึกช่างไฟฟ้ากำลัง

ปีที่สร้าง : พ.ศ.2538

ขนาดพื้นที่ : 10 x 24 เมตร

พื้นที่ใช้สอย : 1,920 ตารางเมตร

จำนวนชั้น : 4 ชั้น



ตึกช่างอิเล็กทรอนิกส์

ปีที่สร้าง : พ.ศ.2526

ขนาดพื้นที่ : 10 x 48 เมตร

พื้นที่ใช้สอย : 1,920 ตารางเมตร

จำนวนชั้น : 4 ชั้น



อาคารงานพัสดุและจัดซื้อ

ปีที่สร้าง : พ.ศ.2498

ขนาดพื้นที่ : 16 x 50 เมตร

พื้นที่ใช้สอย : 400 ตารางเมตร

จำนวนชั้น : 1 ชั้น



โรงฝึกงานแผนกวิชาช่างยนต์ 1

ปีที่สร้าง : พ.ศ.2513

ขนาดพื้นที่ : 16 x 44 เมตร

พื้นที่ใช้สอย : 826.80 ตารางเมตร

จำนวนชั้น : 1 ชั้น



โรงฝึกงานแผนกวิชาช่างยนต์ 2

ปีที่สร้าง : พ.ศ.2513

ขนาดพื้นที่ : 16 x 44 เมตร

พื้นที่ใช้สอย : 826.80 ตารางเมตร

จำนวนชั้น : 1 ชั้น



อาคารเอนกประสงค์ (โรงอาหาร)

ปีที่สร้าง : พ.ศ.2534

ขนาดพื้นที่ : 10 x 10 เมตร

พื้นที่ใช้สอย : 3,000 ตารางเมตร

จำนวนชั้น : 3 ชั้น



โรงฝึกงานช่างกลโรงงาน

ปีที่สร้าง : พ.ศ.2513

ขนาดพื้นที่ : 16 x 36 เมตร

พื้นที่ใช้สอย : 576 ตารางเมตร

จำนวนชั้น : 1 ชั้น



อาคาร 72 ปี วิทยาลัยเทคนิคราชบุรี

ปีที่สร้าง : พ.ศ.2553

ขนาดพื้นที่ : 10 x 44 เมตร

พื้นที่ใช้สอย : 1,920 ตารางเมตร

จำนวนชั้น : 4 ชั้น



ตึกสถาปัตยกรรม

ปีที่สร้าง : พ.ศ.2528

ขนาดพื้นที่ : 7 x 10 เมตร

พื้นที่ใช้สอย : 140 ตารางเมตร

จำนวนชั้น : 2 ชั้น



ตึกแผนกวิชาเทคนิคการผลิต

ปีที่สร้าง : พ.ศ.2539

ขนาดพื้นที่ : 20 x 50 เมตร

พื้นที่ใช้สอย : 4,000 ตารางเมตร

จำนวนชั้น : 4 ชั้น



อาคารคณะวิศวกรรมศาสตร์

ปีที่สร้าง : พ.ศ.2526

ขนาดพื้นที่ : 17 x 36 เมตร

พื้นที่ใช้สอย : 1,944.12 ตารางเมตร

จำนวนชั้น : 4 ชั้น



ตึกช่างเชื่อมโลหะ

ปีที่สร้าง : พ.ศ.2542

ขนาดพื้นที่ : 20 x 50 เมตร

พื้นที่ใช้สอย : 4,000 ตารางเมตร

จำนวนชั้น : 4 ชั้น



ตึกศิลปกรรม 1

ปีที่สร้าง : พ.ศ.2520

ขนาดพื้นที่ : 15 x 22 เมตร

พื้นที่ใช้สอย : 646 ตารางเมตร

จำนวนชั้น : 2 ชั้น



ตึกศิลปกรรม 2

ปีที่สร้าง : พ.ศ.2520

ขนาดพื้นที่ : 16 x 23.8 เมตร

พื้นที่ใช้สอย : 238 ตารางเมตร

จำนวนชั้น : 1 ชั้น



อาคารเซรามิก สาขาวิชาเครื่องเคลือบดินเผา/ศูนย์ ต้นแบบผลิตภัณฑ์และวัตถุดิบอุตสาหกรรมเซรามิก จ.ราชบุรี

ปีที่สร้าง : พ.ศ.2520

ขนาดพื้นที่ : 4 x 50 เมตร

พื้นที่ใช้สอย : 400 ตารางเมตร

จำนวนชั้น : 1 ชั้น



ตึกคหกรรม

ปีที่สร้าง : พ.ศ.2530

ขนาดพื้นที่ : 10 x 48 เมตร

พื้นที่ใช้สอย : 1,536 ตารางเมตร

จำนวนชั้น : 4 ชั้น



ตึกแผนกวิชาคอมพิวเตอร์กราฟิก

ปีที่สร้าง : ปรับปรุงปี 2565

ขนาดพื้นที่ : 8 x 52 เมตร

พื้นที่ใช้สอย : 710 ตารางเมตร

จำนวนชั้น : 2 ชั้น



อาคารงานอาคารสถานที่

ปีที่สร้าง : -

ขนาดพื้นที่ : 8 x 9 เมตร

พื้นที่ใช้สอย : 288 ตารางเมตร

จำนวนชั้น : 2 ชั้น



สถานีวิทยุเพื่อการศึกษาและพัฒนาอาชีพ R-radio

ปีที่สร้าง : -

พื้นที่ใช้สอย : 13 ตารางเมตร



ธนาคารโรงเรียน

ปีที่สร้าง : -

ขนาดพื้นที่ : -

พื้นที่ใช้สอย : -

จำนวนชั้น : 1 ชั้น



โรงจอดรถนักเรียน - นักศึกษา

ปีที่สร้าง : พ.ศ.2513

ขนาดพื้นที่ : -

พื้นที่ใช้สอย : 800 ตารางเมตร

จำนวนชั้น : -



ข้อมูลตลาดแรงงาน



สถานการณ์การว่างงาน และความต้องการแรงงาน

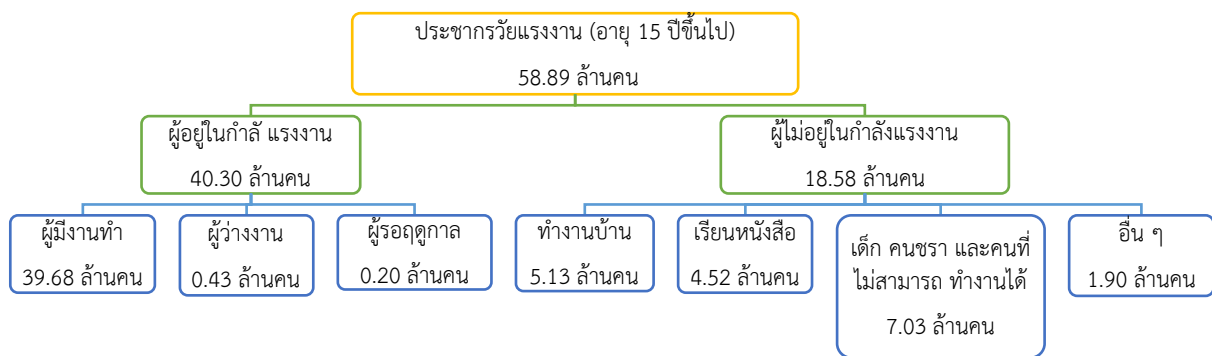
ตัวชี้วัดตลาดแรงงานที่สำคัญ (Key Indicators of the Labour Market : KILM) ไตรมาส 2 ปี 2566

การจ้างงานและการว่างงาน

1.กำลังแรงงาน (Labour Force)

ข้อมูลการสำรวจภาวะการทำงานของประชากร สำนักงานสถิติแห่งชาติ ไตรมาส 2 ปี 2566 พบว่าประเทศไทย มีประชากรวัยแรงงานหรือผู้มีอายุ 15 ปีขึ้นไป 58.89 ล้านคน เป็นผู้อยู่ในกำลังแรงงาน 40.31 ล้านคน (ร้อยละ 68.44) และเป็นผู้อยู่นอกกำลังแรงงาน 18.58 ล้านคน (ร้อยละ 31.56) โดยผู้อยู่ในกำลังแรงงาน 40.31 ล้านคน ประกอบด้วยผู้มีงานทำ 39.68 ล้านคน (ร้อยละ 98.45) และผู้ว่างงาน 0.43 ล้านคน (ร้อยละ 1.06) (แผนภูมิ 1)

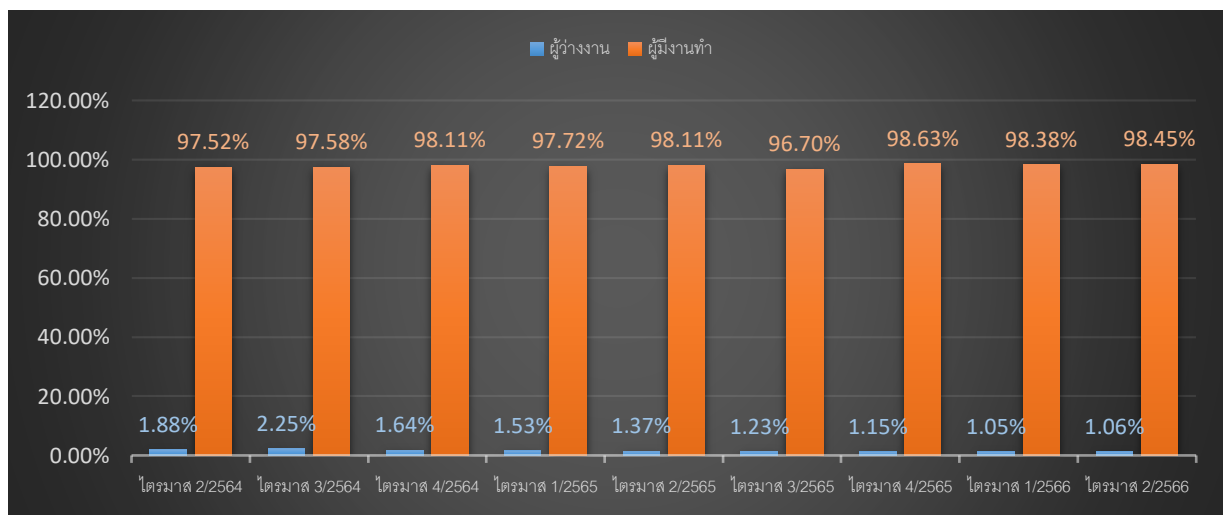
โครงสร้างกำลังแรงงาน ไตรมาส 2 ปี 2566



ที่มา : สำนักงานสถิติแห่งชาติ

หมายเหตุ : ประมวลผลข้อมูลโดยกองเศรษฐกิจการแรงงาน

แผนภูมิ 1 อัตราการจ้างงานและอัตราการว่างงานในกำลังแรงงาน (Employment and Unemployment in Labour Force)



แหล่งข้อมูล: สำนักงานสถิติแห่งชาติ (National Statistical Office of Thailand)

หมายเหตุ: 1) อัตราการจ้างงานในกำลังแรงงาน = {ผู้มีงานทำทั้งหมด / ผู้ที่อยู่ในกำลังแรงงานทั้งหมด} *100

2) อัตราการว่างงานในกำลังแรงงาน = {ผู้ว่างงานทั้งหมด / ผู้ที่อยู่ในกำลังแรงงานทั้งหมด} *100

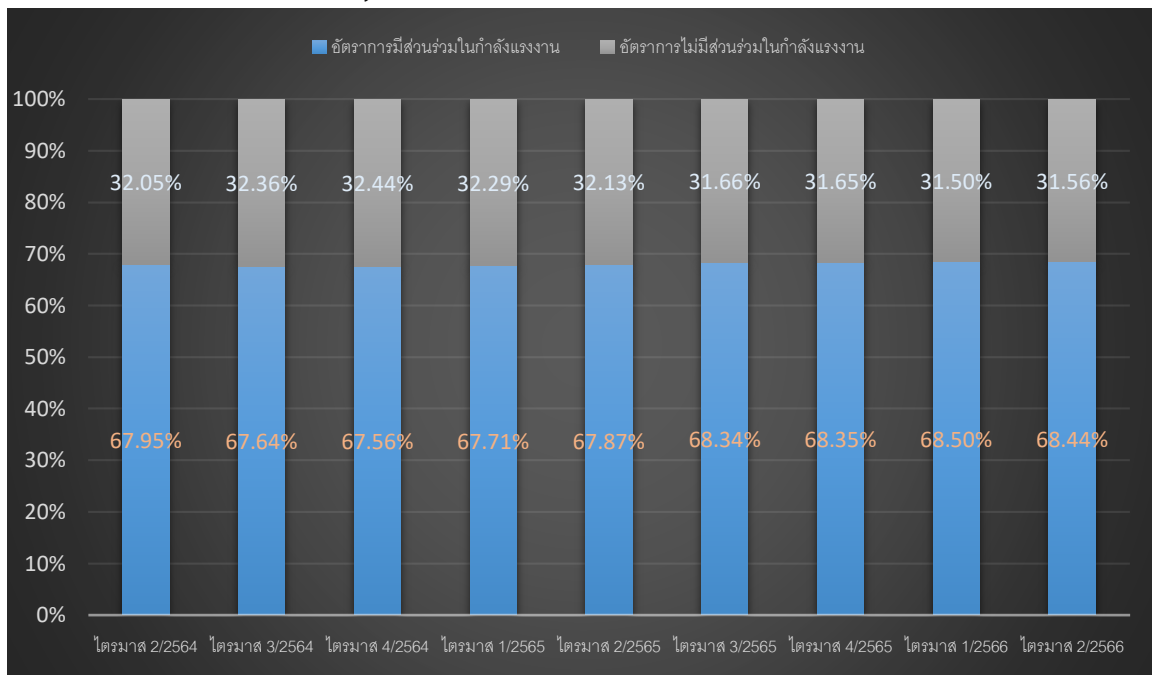
3) ประมวลผลข้อมูลโดยกองเศรษฐกิจการแรงงาน

การจ้างงาน (Employment)

อัตราการมีส่วนร่วมในกำลังแรงงาน (KILM 1) (Labour Force Participation Rate (KILM 1) และผู้ไม่อยู่ในกำลังแรงงาน (KILM 13) (Persons Outside the Labour Force (KILM 13)

ในจำนวนประชากรวัยแรงงาน 58.89 ล้านคน มีผู้อยู่ในกำลังแรงงานคิดเป็นร้อยละ 68.44 (อัตราการมีส่วนร่วมในกำลังแรงงาน : KILM 1) สะท้อนอุปทานแรงงานซึ่งประกอบไปด้วยประชากร ที่มีงานทำหรือกำลังหางานทำในประเทศ ในขณะที่อัตราผู้อยู่นอกกำลังแรงงาน (KILM 13) อยู่ที่ร้อยละ 31.56 สะท้อนสัดส่วนประชากรวัยแรงงานที่ไม่ได้ทำงาน ทั้งนี้ อัตราการมีส่วนร่วมในกำลังแรงงาน (KILM 1) และอัตราผู้อยู่นอกกำลังแรงงาน (KILM 13) เป็นอัตราส่วนที่รวมกันได้ ร้อยละ 100 (แผนภูมิ 2)

แผนภูมิ 2 อัตราการมีส่วนร่วมในกำลังแรงงาน และอัตราผู้ไม่อยู่ในกำลังแรงงาน (Labour Force Participation Rate and Economic Inactivity Rate)



แหล่งข้อมูล: สำนักงานสถิติแห่งชาติ (National Statistical Office of Thailand)

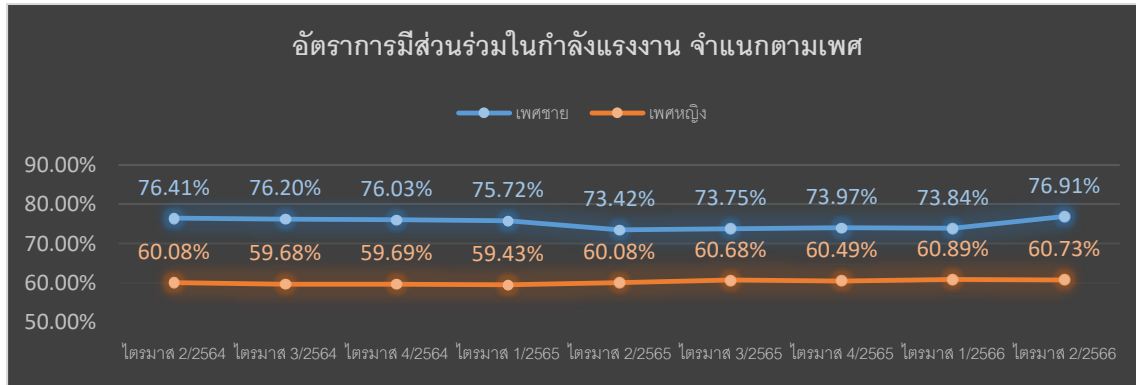
หมายเหตุ: 1) อัตราการมีส่วนร่วมในกำลังแรงงาน = {ผู้อยู่ในกำลังแรงงาน / ประชากรอายุ 15 ปีขึ้นไป} *100

2) อัตราผู้ไม่อยู่ในกำลังแรงงาน = {ผู้ไม่อยู่ในกำลังแรงงาน / ประชากรอายุ 15 ปีขึ้นไป} *100

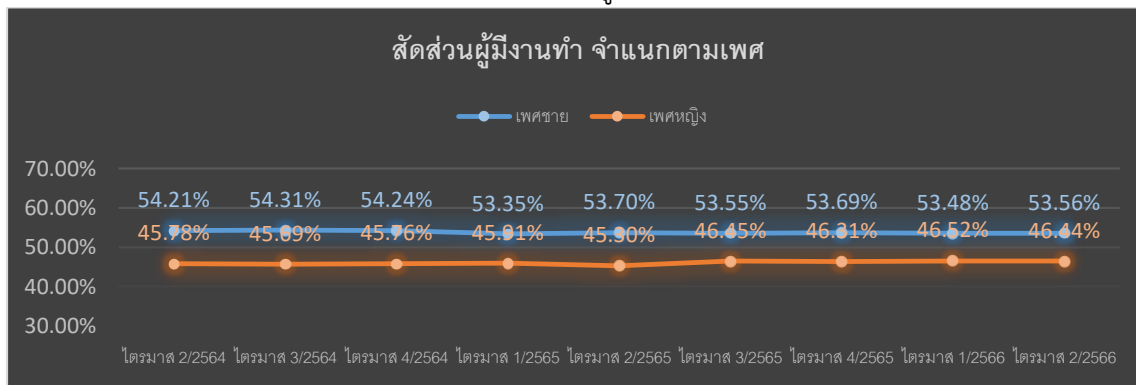
3) ประมวลข้อมูลโดยกองเศรษฐกิจการแรงงาน

เมื่อพิจารณาการมีส่วนร่วมในกำลังแรงงานจำแนกตามเพศ พบว่า อัตราการมีส่วนร่วม ในกำลังแรงงาน (KILM 1) ของเพศชายคิดเป็นร้อยละ 76.91 และอัตราการมีส่วนร่วมในกำลังแรงงาน ของเพศหญิงคิดเป็นร้อยละ 60.73 (แผนภูมิ 3ก) และในกำลังแรงงานทั้งหมด 40.31 ล้านคน จำแนกออกเป็นกำลังแรงงานชาย ร้อยละ 53.56 และกำลังแรงงานหญิง ร้อยละ 46.44 (แผนภูมิ 3ข)

แผนภูมิ 3 อัตราการมีส่วนร่วมในกำลังแรงงาน จำแนกตามเพศ (Labour Force Participation Rate by Sex) และกำลังแรงงาน จำแนกตามเพศ (Labour Force by Sex)



(แผนภูมิ 3ก)



(แผนภูมิ 3ข)

แหล่งข้อมูล: สำนักงานสถิติแห่งชาติ (National Statistical Office of Thailand)

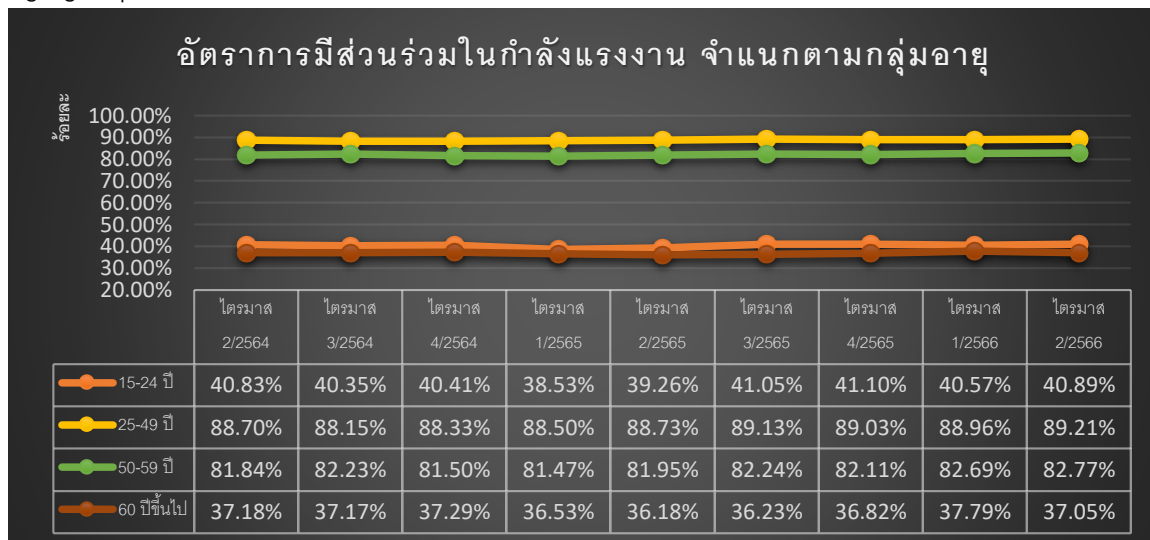
หมายเหตุ: 1) อัตราการมีส่วนร่วมในกำลังแรงงาน จำแนกตามเพศ = {ผู้ชาย (หญิง) ในกำลังแรงงาน / ประชากรอายุ 15 ปีขึ้นไป} * 100 ดังแผนภูมิ 3ก

2) กำลังแรงงาน จำแนกตามเพศ = {ผู้ชาย (หญิง) ในกำลังแรงงาน / กำลังแรงงานรวม} * 100 ดังแผนภูมิ 3ข

3) ประมวลข้อมูลโดยกองเศรษฐกิจการแรงงาน

เมื่อจำแนกอัตราการมีส่วนร่วมในกำลังแรงงานตามกลุ่มอายุ พบว่า กลุ่มอายุที่มีอัตราการมีส่วนร่วมในกำลังแรงงานสูงสุดคือ กลุ่ม 25 – 49 ปี คิดเป็นร้อยละ 89.21 ซึ่งเป็นกลุ่มกำลังแรงงานจบการศึกษาแล้ว แต่ยังไม่ถึงวัยเกษียณ รองลงมาคือ กลุ่ม 50 – 59 ปี ร้อยละ 82.77 และกลุ่ม 15 – 24 ปี หรือกลุ่มที่อยู่ในระบบการศึกษา ร้อยละ 40.89 ในขณะที่กลุ่มแรงงานสูงอายุ (60 ปีขึ้นไป) เป็นกลุ่มที่มีอัตราการมีส่วนร่วมในกำลังแรงงานต่ำสุดอยู่ที่ ร้อยละ 37.05 (แผนภูมิ 4)

แผนภูมิ 4 อัตราการมีส่วนร่วมในกำลังแรงงาน จำแนกตามกลุ่มอายุ (Labour Force Participation Rate by Age group)



แหล่งข้อมูล : สำนักงานสถิติแห่งชาติ (National Statistical Office of Thailand)

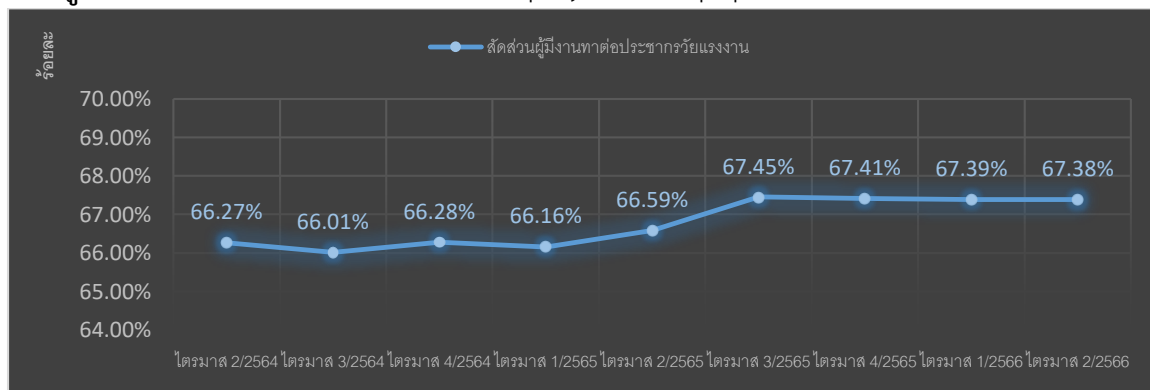
หมายเหตุ: 1) อัตราการมีส่วนร่วมในกำลังแรงงาน จำแนกตามกลุ่มอายุ = {ผู้อยู่ในกำลังแรงงาน อายุ 15-24 ปี [25-49ปี, 50-59ปี, 60 ปีขึ้นไป] / ประชากรวัยแรงงาน อายุ 15-24 ปี [25-49ปี, 50-59ปี, 60 ปีขึ้นไป]} *100

2) ประมวลข้อมูลโดยกองเศรษฐกิจการแรงงาน

อัตราการมีงานทำต่อประชากร (KILM 2) (Employment-to-population Ratio)

อัตราการมีงานทำต่อประชากร (KILM 2) เป็นดัชนีที่สะท้อนความสามารถในการสร้างงานของเศรษฐกิจ โดยประชากรวัยแรงงาน 58.89 ล้านคน มีอัตราการมีงานทำต่อประชากรอยู่ที่ร้อยละ 67.38 ลดลงจากไตรมาสก่อนหน้าซึ่งอยู่ที่ร้อยละ 67.39 แต่เพิ่มขึ้นจากไตรมาสเดียวกันของปีก่อนหน้าซึ่งอยู่ที่ร้อยละ 66.59 (แผนภูมิ 5) หากจำแนกตามเพศ พบว่า อัตราการมีงานทำต่อประชากรเพศชายอยู่ที่ร้อยละ 75.76 สูงกว่าอัตราส่วนของเพศหญิงซึ่งอยู่ที่ร้อยละ 59.75 (แผนภูมิ 6ก) โดยในจำนวน ผู้มีงานทำทั้งหมด มีสัดส่วนผู้มีงานทำเพศชาย ร้อยละ 53.59 และสัดส่วนผู้มีงานทำเพศหญิง ร้อยละ 46.41 (แผนภูมิ 6ข)

แผนภูมิ 5 อัตราการมีงานทำต่อประชากร (Employment-to-population Ratio)

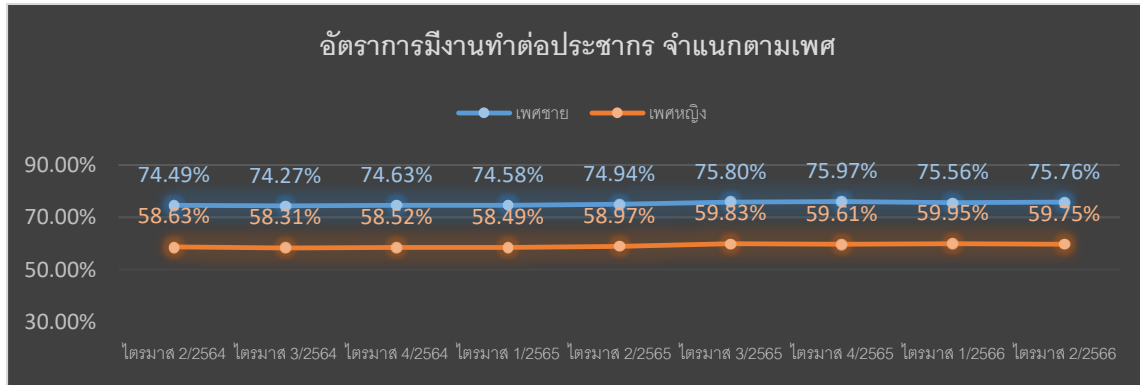


แหล่งข้อมูล: สำนักงานสถิติแห่งชาติ (National Statistical Office of Thailand)

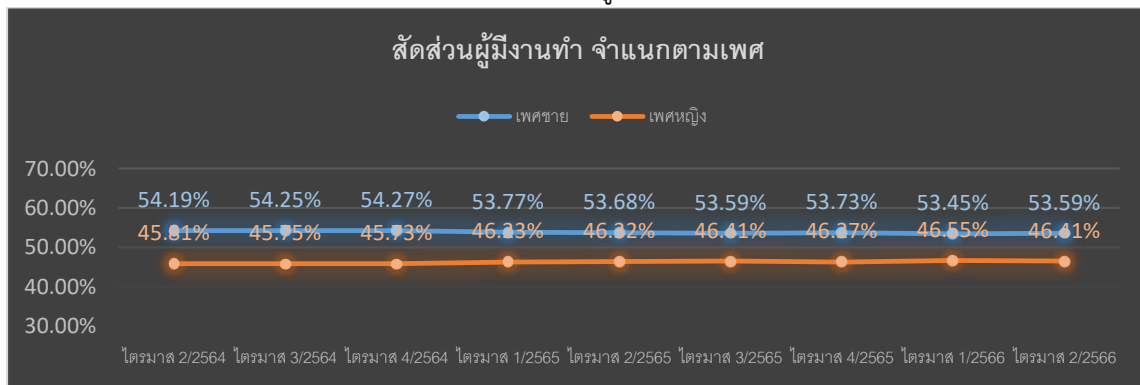
หมายเหตุ: 1) อัตราส่วนผู้มีงานทำต่อประชากร = {ผู้มีงานทำ / ประชากรอายุ 15 ปีขึ้นไป} *100

2) ประมวลข้อมูลโดยกองเศรษฐกิจการแรงงาน

แผนภูมิ 6 อัตราส่วนผู้มีงานทำต่อประชากรวัยแรงงาน จำแนกตามเพศ (Employment-to-population Ratio by Sex) และสัดส่วนการมีงานทำ จำแนกตามเพศ (Employment by Sex)



(แผนภูมิ 6ก)



(แผนภูมิ 6ข)

แหล่งข้อมูล: สำนักงานสถิติแห่งชาติ (National Statistical Office of Thailand)

หมายเหตุ: 1) สัดส่วนผู้มีงานทำต่อประชากรวัยแรงงาน จำแนกตามเพศ = {ผู้มีงานทำเพศชาย (หญิง) / ประชากรอายุ 15 ปีขึ้นไป} *100

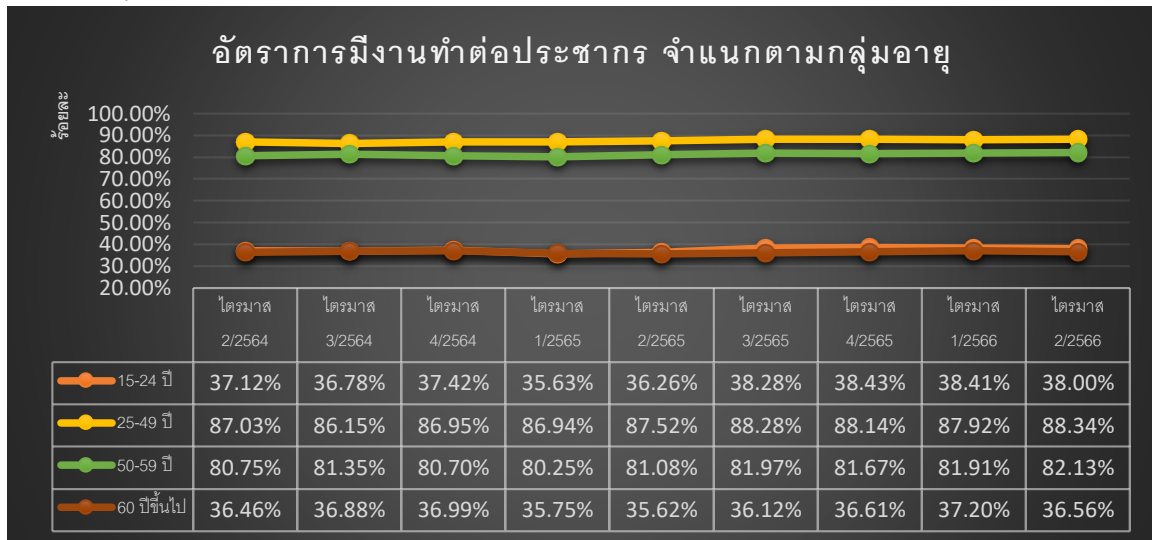
ดั่งแผนภูมิ 6ก

2) สัดส่วนผู้มีงานทำ จำแนกตามเพศ = {ผู้มีงานทำเพศชาย (หญิง) / ผู้มีงานทำทั้งหมด} *100 ดั่งแผนภูมิ 6ข

3) ประมวลข้อมูลโดยกองเศรษฐกิจการแรงงาน

เมื่อจำแนกอัตราส่วนผู้มีงานทำต่อประชากรวัยแรงงานตามกลุ่มอายุ พบว่า กลุ่มอายุที่มีอัตราส่วนสูงสุด คือ กลุ่ม 25 – 49 ปี ซึ่งเป็นกลุ่มแรงงานที่จบการศึกษาแล้วแต่ยังไม่เกษียณอายุ คิดเป็นร้อยละ 88.34 รองลงมา คือ กลุ่ม 50 – 59 ปี คิดเป็นร้อยละ 82.13 กลุ่ม 15 – 24 ปี และกลุ่มแรงงานสูงอายุ (60 ปีขึ้นไป) คิดเป็นร้อยละ 38.00 และร้อยละ 36.56 ตามลำดับ (แผนภูมิ 7)

แผนภูมิ 7 อัตราการมีงานทำต่อประชากร จำแนกตามกลุ่มอายุ (Employment-to-population Ratio by Age Group)



แหล่งข้อมูล: สำนักงานสถิติแห่งชาติ (National Statistical Office of Thailand)

หมายเหตุ: 1) อัตราการมีงานทำต่อประชากร จำแนกตามกลุ่มอายุ = {ผู้มีงานทำ อายุ 15-24 ปี [25-49ปี, 50-59ปี, 60 ปีขึ้นไป] / ประชากรวัยแรงงาน อายุ 15-24 ปี [25-49ปี, 50-59ปี, 60 ปีขึ้นไป]} *100 ดังแผนภูมิ 7ก

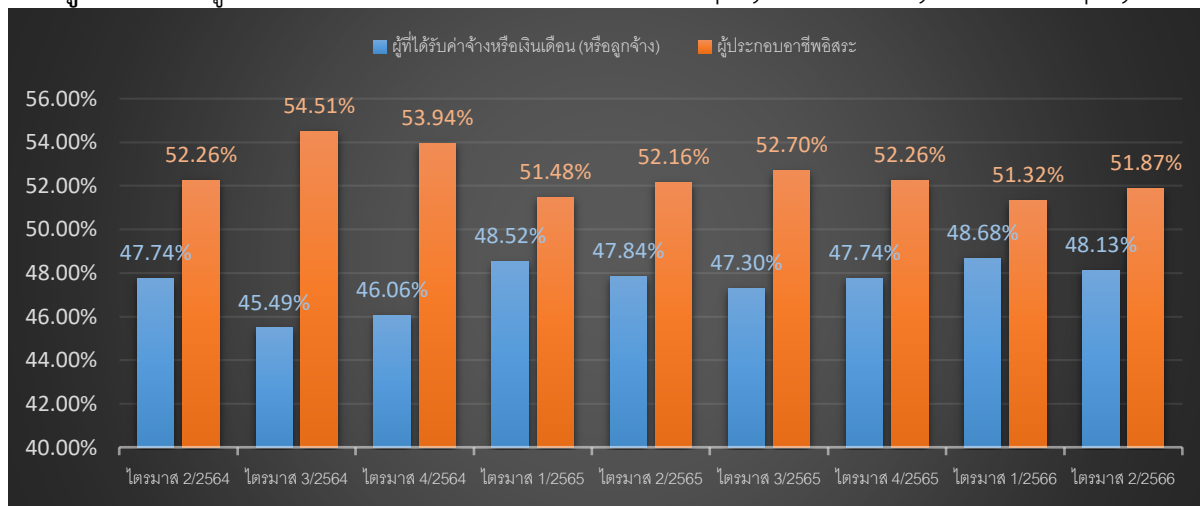
2) สัดส่วนผู้มีงานทำ จำแนกตามกลุ่มอายุ = {ผู้มีงานทำ อายุ 15-24 ปี [25-49ปี, 50-59ปี, 60 ปีขึ้นไป] / ผู้มีงานทำทั้งหมด} *100 ดังแผนภูมิ 7ข

3) ประมวลข้อมูลโดยกองเศรษฐกิจการแรงงาน

สถานภาพการจ้างงาน KILM 3 (Status in Employment)

สัดส่วนของผู้มีงานทำจำแนกตามสถานภาพการจ้างงาน : KILM 3 จากการจำแนกผู้มีงานทำตามสถานภาพการจ้างงานสองกลุ่ม ได้แก่ 1) กลุ่มผู้ที่ได้รับค่าจ้างหรือเงินเดือน (ลูกจ้าง) และ 2) กลุ่มผู้ประกอบการอาชีพอิสระ พบว่า ผู้ที่ได้รับค่าจ้างหรือเงินเดือน (ลูกจ้าง) มีสัดส่วนคิดเป็นร้อยละ 48.13 ของผู้มีงานทำทั้งหมดเพิ่มขึ้นจากไตรมาสเดียวกันของปีก่อนหน้าซึ่งอยู่ที่ร้อยละ 47.84 (แผนภูมิ 8) ในกลุ่มนี้ประกอบด้วย ลูกจ้างที่เป็นลูกจ้างเอกชน ร้อยละ 80.55 และลูกจ้างภาครัฐ ร้อยละ 19.45 (แผนภูมิ 9) ในขณะที่สัดส่วนของผู้ประกอบอาชีพอิสระคิดเป็นร้อยละ 51.87 ลดลงจากไตรมาสเดียวกันของปีก่อนหน้าซึ่งอยู่ที่ร้อยละ 52.16 โดยส่วนใหญ่เป็นผู้ทำงานส่วนตัว ร้อยละ 65.59 รองลงมา คือกลุ่มผู้ทำงานให้ครอบครัวโดยไม่ได้รับค่าจ้าง ร้อยละ 29.64 (แผนภูมิ 10)

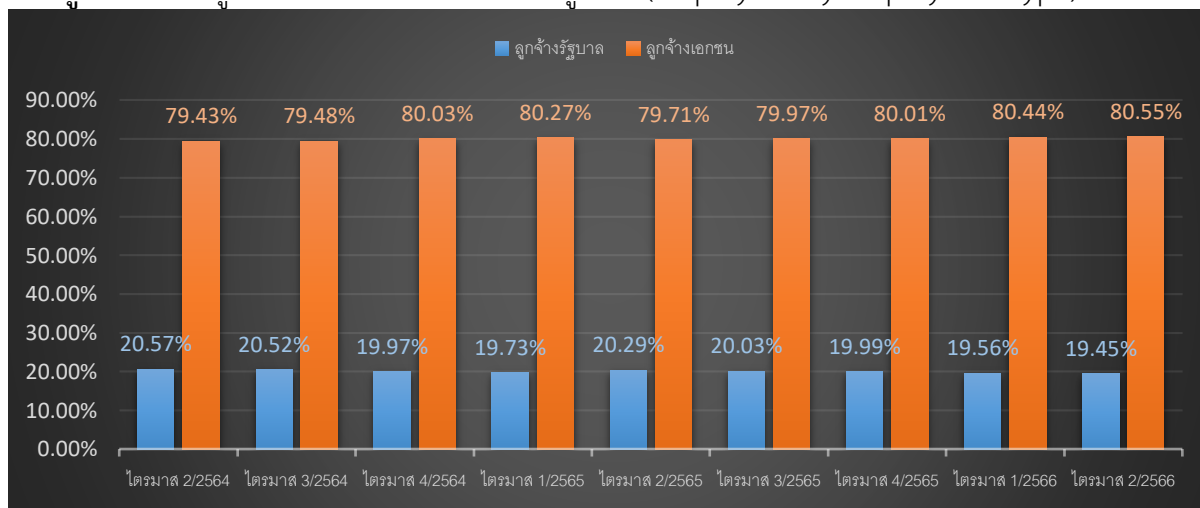
แผนภูมิ 8 สัดส่วนผู้มีงานทำ จำแนกตามสถานภาพการจ้างงาน (Employed Persons by Status in Employment)



แหล่งข้อมูล: สำนักงานสถิติแห่งชาติ (National Statistical Office of Thailand)

หมายเหตุ: 1) สัดส่วนผู้มีงานทำ จำแนกตามสถานภาพการจ้างงาน = {จำนวนลูกจ้าง [จำนวนผู้ประกอบการอาชีพอิสระ] / ผู้มีงานทำทั้งหมด} * 100
 2) ประมวลข้อมูลโดยกองเศรษฐกิจการแรงงาน

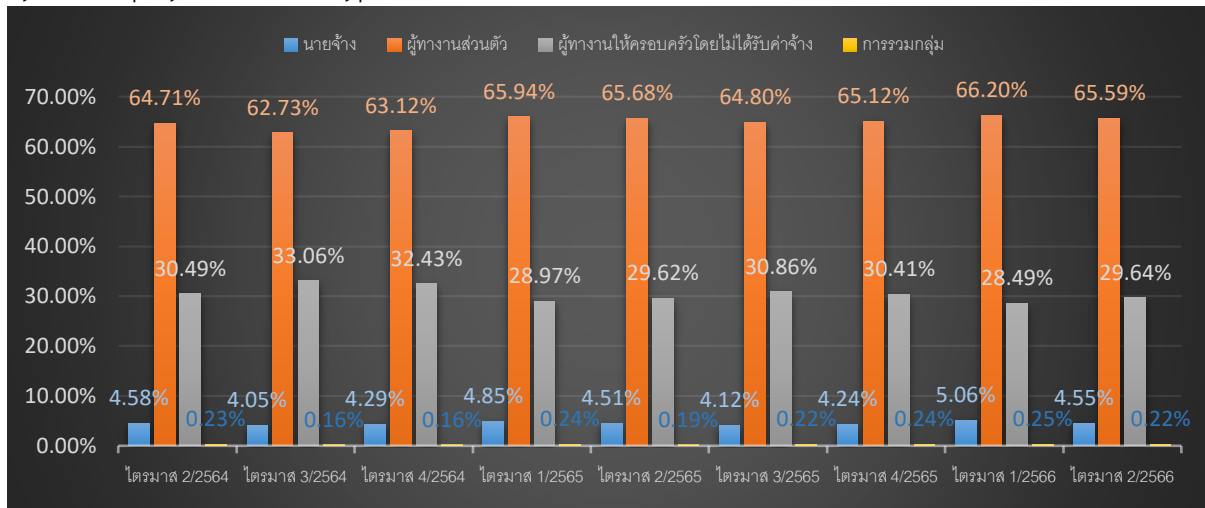
แผนภูมิ 9 สัดส่วนลูกจ้าง จำแนกตามประเภทของลูกจ้าง (Employees by Employees' Type)



แหล่งข้อมูล: สำนักงานสถิติแห่งชาติ (National Statistical Office of Thailand)

หมายเหตุ: 1) สัดส่วนลูกจ้าง จำแนกตามประเภทของลูกจ้าง = {จำนวนลูกจ้างเอกชน [ลูกจ้างรัฐบาล] / ลูกจ้างทั้งหมด} * 100
 2) ประมวลข้อมูลโดยกองเศรษฐกิจการแรงงาน

แผนภูมิ 10 สัดส่วนผู้ประกอบการอาชีพอิสระ จำแนกตามประเภทของผู้ประกอบการอาชีพอิสระ (Self-employed Persons by Self-employed Persons' Type)



แหล่งข้อมูล: สำนักงานสถิติแห่งชาติ (National Statistical Office of Thailand)

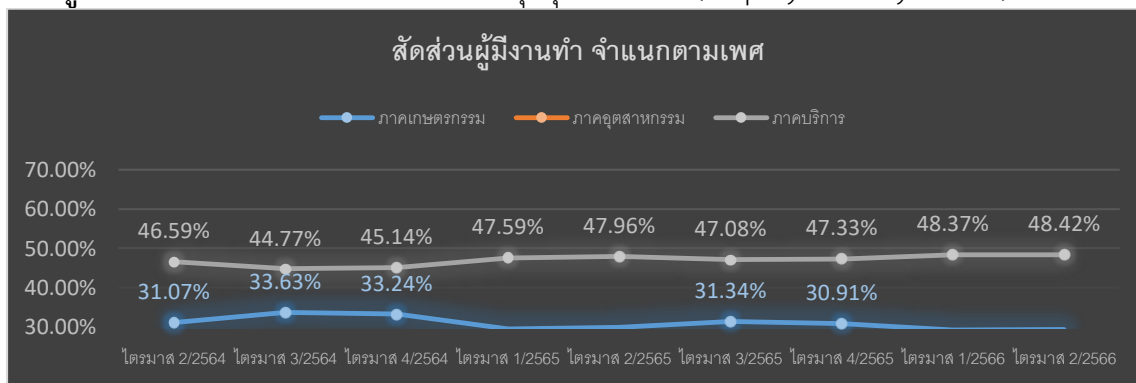
หมายเหตุ: 1) ผู้ประกอบการอาชีพอิสระ จำแนกตามประเภทของผู้ประกอบการอาชีพอิสระ = {จำนวนนายจ้าง ผู้ประกอบธุรกิจส่วนตัวโดยไม่มี ลูกจ้าง, การรวมกลุ่ม, ช่วยธุรกิจในครัวเรือน} / ผู้ประกอบการอาชีพอิสระทั้งหมด * 100

2) ประมวลผลข้อมูลโดยกองเศรษฐกิจการแรงงาน

การจ้างงานรายกลุ่มอุตสาหกรรม KILM 4 (Employment by Sector)

สัดส่วนการจ้างงานจำแนกตามกลุ่มอุตสาหกรรม : KILM 4 จำแนกตาม 3 อุตสาหกรรมหลัก ได้แก่ ภาคเกษตรกรรม ภาคการผลิต และภาคบริการ โดยสัดส่วนการจ้างงานสูงสุดอยู่ในภาคบริการ คิดเป็นร้อยละ 48.42 รองลงมาคือภาคเกษตรกรรม ร้อยละ 29.32 และสัดส่วนการจ้างงานต่ำสุดอยู่ในภาคอุตสาหกรรม คิดเป็นร้อยละ 22.18 (แผนภูมิ 11)

แผนภูมิ 11 สัดส่วนการจ้างงาน จำแนกตามกลุ่มอุตสาหกรรม (Employment by Sector)



แหล่งข้อมูล: สำนักงานสถิติแห่งชาติ (National Statistical Office of Thailand)

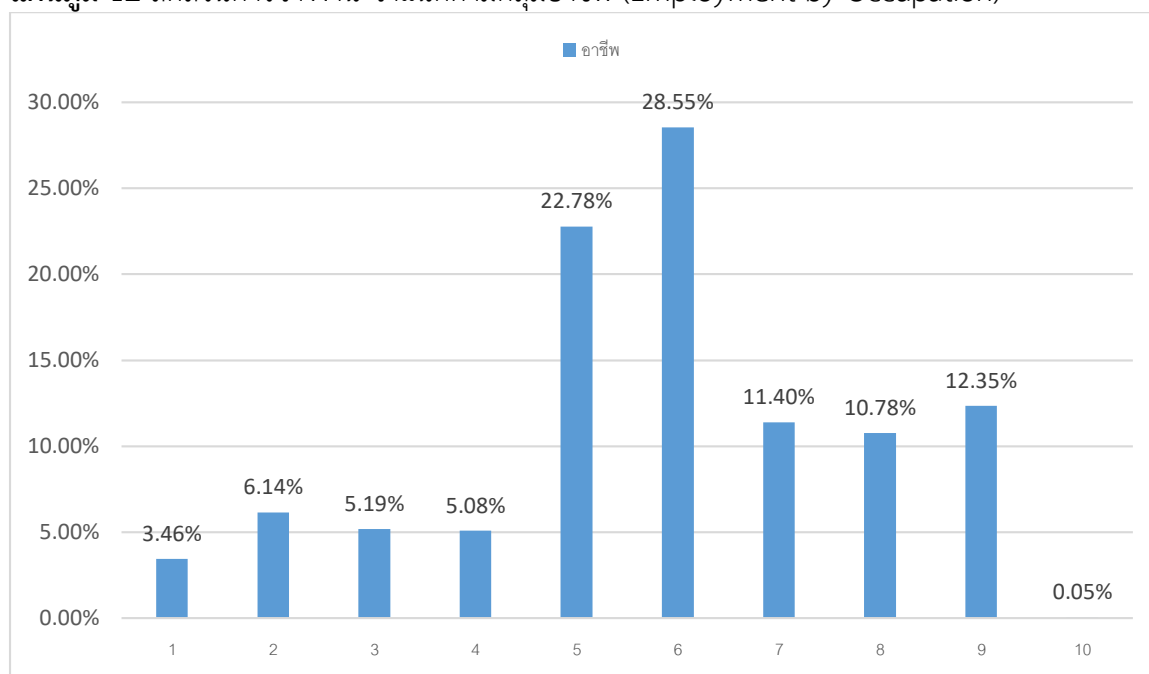
หมายเหตุ: 1) สัดส่วนการจ้างงาน จำแนกตามกลุ่มอุตสาหกรรม = {ผู้มีงานทำในภาคเกษตรกรรม [ในภาคอุตสาหกรรม, ในภาคบริการ, ไม่ทราบ]} / ผู้มีงานทำทั้งหมด * 100

2) ประมวลผลข้อมูลโดยกองเศรษฐกิจการแรงงาน

การจ้างงานรายกลุ่มอาชีพ KILM 5 (Employment by Occupation)

การจ้างงานจำแนกตามกลุ่มอาชีพ : KILM 5 การจ้างงานในกลุ่มอาชีพ ผู้ปฏิบัติงานที่มีฝีมือในด้านการเกษตร และการประมง มีสัดส่วนการจ้างงานสูงสุดคิดเป็นร้อยละ 28.55 ของผู้มีงานทำทั้งหมด รองลงมา เป็นภาคอุตสาหกรรมและภาคบริการ ได้แก่ กลุ่มพนักงานบริการและพนักงาน ในร้านค้าและตลาด ร้อยละ 22.78 กลุ่มอาชีพขั้นพื้นฐานต่าง ๆ ในด้านการขายและการให้บริการ ร้อยละ 12.35 กลุ่มผู้ปฏิบัติงานด้านความสามารถทางฝีมือและธุรกิจการค้าที่เกี่ยวข้อง ร้อยละ 11.40 โดยการจ้างงานสูงสุดลำดับที่ 2 - 4 อยู่กลุ่มอาชีพในภาคบริการ (แผนภูมิ 12) สอดคล้องกับการจ้างงานภาคบริการ (KILM 4) ที่มีสัดส่วนสูงสุด

แผนภูมิ 12 สัดส่วนการจ้างงาน จำแนกตามกลุ่มอาชีพ (Employment by Occupation)



ผู้มีงานทำจำแนกตามอาชีพ

1. ผู้บัญญัติกฎหมาย ข้าราชการระดับอาวุโสและผู้จัดการ 2. ผู้ประกอบวิชาชีพด้านต่าง ๆ 3. ผู้ประกอบวิชาชีพด้านเทคนิคสาขาต่าง ๆ และอาชีพที่เกี่ยวข้อง 4. เสมียน 5. พนักงานบริการและพนักงานในร้านค้า และตลาด 6. ผู้ปฏิบัติงานที่มีฝีมือในด้านการเกษตร และการประมง 7. ผู้ปฏิบัติงาน ด้านความสามารถทางฝีมือ และธุรกิจการค้าที่เกี่ยวข้อง 8. ผู้ปฏิบัติการโรงงานและเครื่องจักร และผู้ปฏิบัติงานด้านการประกอบ 9. อาชีพขั้นพื้นฐาน ต่าง ๆ ในด้านการขาย และการให้บริการ 10. คนงานซึ่งมิได้จำแนกไว้ในหมวดอื่น

แหล่งข้อมูล: สำนักงานสถิติแห่งชาติ (National Statistical Office of Thailand)

หมายเหตุ: 1) สัดส่วนการจ้างงาน จำแนกตามกลุ่มอาชีพ = {ผู้มีงานทำในแต่ละกลุ่มอาชีพข้างต้น / ผู้มีงานทำทั้งหมด} * 100

2) ประมวลข้อมูลโดยกองเศรษฐกิจการแรงงาน

ที่มา: <https://www.mol.go.th/academician/สถานการณ์ด้านแรงงาน>



ข้อมูลทางเศรษฐกิจและสังคม

ข้อมูลพื้นฐานของจังหวัดราชบุรี

คำขวัญประจำจังหวัดราชบุรี

คนสวยโพธาราม คนงามบ้านโป่ง เมืองโอ่งมังกร
วัดขนอนหนังใหญ่ ตีนใจถ้ำงาม ตลาดน้ำดำเนิน
เพลินค้างคาวร้อยล้าน ย่างยี่สกปลาดี

ตราประจำจังหวัดราชบุรี

รูปเครื่องราชกกุธภัณฑ์ของพระมหากษัตริย์ 2 สิ่ง คือ

1. พระแสงขรรค์ชัยศรี ประดิษฐานอยู่บนบันไดแก้ว
 2. ฉลองพระบาทคู่ประดิษฐานอยู่บนพานทอง
- หมายถึง เครื่องแสดงถึงความเป็นพระเจ้าแผ่นดิน



ดอกไม้ประจำจังหวัดราชบุรี

ชื่อดอกไม้ ดอกกัลปพฤกษ์
ชื่อวิทยาศาสตร์ (Cassia bakeriana)



ต้นไม้ประจำจังหวัดราชบุรี

ชื่อพรรณไม้ โมกมัน
ชื่อวิทยาศาสตร์ (Wrightia tomentosa)



ผู้บริหารจังหวัดราชบุรี



นายเกียรติศักดิ์ ตรงศิริ

ผู้ว่าราชการจังหวัดราชบุรี ท่านที่ 56



นายปิยพงศ์ ชวงค์

รองผู้ว่าราชการจังหวัดราชบุรี



นางสาววิรัชฎา สงวนเสริมศรี

รองผู้ว่าราชการจังหวัดราชบุรี



นายณัชวันก์ อัคราขันธ์ เดชะเสน

รองผู้ว่าราชการจังหวัดราชบุรี

ที่ตั้งและขนาด

จังหวัดราชบุรีตั้งอยู่ในพื้นที่ภาคกลางด้านทิศตะวันตก ห่างจากกรุงเทพมหานครประมาณ 100 กิโลเมตร มีพื้นที่ 3,247 ล้านไร่ หรือ 5,196 ตารางกิโลเมตร คิดเป็นร้อยละ 11.27 ของเนื้อที่ ภาค ตะวันตก 8 จังหวัด มีพื้นที่ชายแดนติดกับสาธารณรัฐแห่งสหภาพเมียนมาร์ โดยมีเทือกเขาตะนาวศรีเป็น แนวพรมแดนสันปันน้ำ ระยะความยาว 73 กิโลเมตร มีแม่น้ำแม่กลองเป็นแม่น้ำสายหลักไหลผ่านจังหวัด ราชบุรีในเขตพื้นที่อำเภอบ้านโป่ง อำเภอโพธาราม และอำเภอเมืองราชบุรี เป็นระยะทาง 67 กิโลเมตร

อาณาเขต

- ทิศเหนือ ติดต่อกับอำเภอด่านมะขามเตี้ย อำเภอท่าม่วง และอำเภอท่ามะกา จังหวัด กาญจนบุรี
- ทิศตะวันออก ติดต่อกับอำเภอกาแพงแสน อำเภอเมืองนครปฐม และอำเภอสามพราน จังหวัด นครปฐม อำเภอบ้านแพ้ว จังหวัดสมุทรสาคร อำเภอบางบางคนที่และอำเภออัมพวา จังหวัดสมุทรสงคราม
- ทิศใต้ ติดต่อกับอำเภอเขาย้อยและอำเภอหนองหญ้าปล้อง จังหวัดเพชรบุรี
- ทิศตะวันตก ติดต่อกับเขตตะนาวศรี ประเทศพม่า

สภาพภูมิประเทศ

1.พื้นที่ราบสูง ได้แก่ บริเวณชายแดนที่ติดต่อกับประเทศพม่า มีเทือกเขาตะนาวศรีและภูเขาน้อยใหญ่ สลับซับซ้อนในเขตพื้นที่อำเภอสวนผึ้ง จอมบึง ปากท่อ และ อำเภอบ้านคา

2.พื้นที่ ราบลุ่ม ได้แก่ บริเวณพื้นที่ ราบลุ่มแม่น้ำแม่กลอง มีความอุดมสมบูรณ์เหมาะสม กกับการเพาะปลูกหรือประกอบอาชีพเกษตรกรรม ในเขตพื้นที่อำเภอเมืองราชบุรี โพธาราม และบ้านโป่ง

3.พื้นที่ราบต่ำ ได้แก่ บริเวณตอนปลายของแม่น้ำแม่กลอง คลองดำเนินสะดวก และแม่น้ำอ้อมด้าน จังหวัดสมุทรสงคราม ในเขตพื้นที่อำเภอบางแพ อำเภอวัดเพลง และอำเภอดำเนินสะดวก ซึ่งมีคูคลอง เชื่อมโยงถึงกันกว่า 200 สาย

4.พื้นที่ภูเขาสูง ได้แก่ บริเวณชายแดนด้านตะวันตกติดกับสหภาพพม่า และเขตแดนด้านใต้ติดกับ จังหวัดเพชรบุรี มีสภาพเป็นเทือกเขาสูง อุดมด้วยป่าดิบเขา ป่าเบญจพรรณ ป่าเต็งรัง และป่าไผ่ ในระดับ ความสูง ตั้งแต่ 200 เมตร ถึง 1,100 เมตร ในเขตอำเภอสวนผึ้ง กิ่งอำเภอบ้านคา และอำเภอปากท่อด้าน ตะวันตก

สภาพภูมิอากาศ

จังหวัดราชบุรีตั้งอยู่ในเขตที่ได้รับอิทธิพลจากลมมรสุมตะวันตกเฉียงใต้แต่การที่มีเทือกเขาตะนาวศรี บังไว้อยู่ ทำให้เป็นที่อับฝน คือ อำเภอสวนผึ้ง อำเภอบ้านคา และอำเภอจอมบึง ฝนส่วนใหญ่จะถูกพัดเลยไป ตกในแถบ ลุ่มแม่น้ำแม่กลอง และด้านตะวันออกของพื้นที่อุณหภูมิอยู่ระหว่าง 13-38 องศาเซลเซียส แต่ในฤดูหนาวบริเวณเชิง เขาหรือหุบเขาในพื้นที่อำเภอสวนผึ้งและอำเภอบ้านคาจะมีสภาพอากาศหนาวมากอุณหภูมิ เฉลี่ย 8-15 องศาเซลเซียส

เขตการปกครอง

จังหวัดราชบุรีแบ่งการปกครองออกเป็น 10 อำเภอ ได้แก่ อำเภอเมืองราชบุรี อำเภอโพธาราม อำเภอบ้านโป่ง อำเภอดำเนินสะดวก อำเภอบางแพ อำเภอวัดเพลง อำเภอปากท่อ อำเภอจอมบึง อำเภอสวนผึ้ง และอำเภอบ้านคา 104 ตำบล 975 หมู่บ้าน การปกครองส่วนท้องถิ่น แบ่งการปกครองออกเป็น 1 องค์การบริหารส่วนจังหวัด 3 เทศบาลเมือง 25 เทศบาลตำบล และ 83 องค์การบริหารส่วน

ประชากร

จังหวัดราชบุรีมีประชากรทั้งสิ้น จำนวน 865,807 คน

เศรษฐกิจ

จังหวัดราชบุรี เป็นจังหวัดที่มีขนาดเศรษฐกิจใหญ่ที่สุดในภาคตะวันตก จากการประมาณในไตรมาสแรกในปี 2553 ของคณะกรรมการพัฒนาเศรษฐกิจ และสังคมแห่งชาติ ราชบุรีมีผลิตภัณฑ์มวลรวมจังหวัด (GPP) คิดเป็นมูลค่า 120,200 ล้านบาท มากเป็นอันดับ 17 ของประเทศ และมีรายได้ต่อประชากร (GPP PER CAPITA) สูงถึง 144,062 บาท เป็นอันดับที่ 13 ของประเทศ จังหวัดราชบุรีมีการลงทุนทางอุตสาหกรรมถึง 1,100 โครงการ คิดเป็นเงินลงทุนมากกว่า 100,000 ล้านบาท เป็นศูนย์กลางของภูมิภาคมีธุรกิจการค้าประเภทสินค้าเกษตร และผลิตภัณฑ์แปรรูปทางการเกษตร เป็นโครงสร้างหลักทางเศรษฐกิจ โดยมีศูนย์กลางตลาดผักผลไม้ในภูมิภาค โดยเป็นหนึ่งในตลาดกลางสินค้าเกษตรที่ใหญ่ที่สุด แห่งหนึ่งของประเทศไทย นอกจากนี้ยังมีตลาดสดและตลาดนัดในท้องที่ต่าง ๆ ควบคู่กับการเลี้ยงปศุสัตว์ และโรงงานอาหารสัตว์ ที่มีมากในเขตอำเภอปากท่อ และอำเภอโพธาราม และยังมีอุตสาหกรรมอื่นๆ เช่น อุตสาหกรรมไฟฟ้า และก๊าซธรรมชาติ อุตสาหกรรมยานยนต์ อุตสาหกรรมน้ำตาล และอุตสาหกรรมกระดาษ อุตสาหกรรมสิ่งทอ เป็นต้น โดยจังหวัดราชบุรีเป็น 1 ใน 14 จังหวัดที่มีนิคมอุตสาหกรรมขนาดใหญ่ของประเทศไทยศูนย์กลางทางการค้าที่สำคัญจะกระจายอยู่ใน พื้นที่เมืองใหญ่ ได้แก่ เมืองราชบุรี และเมืองบ้านโป่ง เป็นต้น โดยเป็นที่ตั้ง ศูนย์ และสำนักงานสาขาในเขตภูมิภาค ของบริษัทชั้นนำหลายๆ แห่ง เช่น ปตท. โตโยต้า เป็นต้น อีกทั้งเป็นจังหวัดที่มีเศรษฐกิจเติบโตสูงขึ้นอย่างต่อเนื่องทุกปี เฉลี่ยปีละประมาณ 5-6 % ทำให้มีการลงทุนในพื้นที่อย่างต่อเนื่อง เช่น ศูนย์การค้า โครงการที่อยู่อาศัย บริษัท ห้างร้านต่างๆ เป็นต้น

การอุตสาหกรรม

โรงงานอุตสาหกรรมในจังหวัดราชบุรีอุตสาหกรรมหลักของจังหวัดส่วนใหญ่จะอยู่ในด้าน อุตสาหกรรม การเกษตร ผลผลิตที่ได้อาจ คงที่ ขึ้นอยู่ กับสภาพตามฤดูกาล ทำให้ระดับรายได้ไม่แน่นอน ซึ่งสวนใหญ่ จะเป็น โรงสีข้าว สำหรับอุตสาหกรรมขนาดกลางและขนาดใหญ่จะอยู่ใน เขต อำเภอบ้านโป่ง และอำเภอโพธาราม ได้แก่ โรงงานผลิตภัณฑ์ เซรามิก โรงงานน้ำตาลและ ผงชูรส โรงงานแปรรูปผลผลิตทางการเกษตร โรงงานผลิต กระดาษ อุตสาหกรรมยานยนต์ เป็นต้น

การเกษตรกรรม

สำหรับสินค้าเกษตรสำคัญที่มีแนวโน้มเพิ่มขึ้น ได้แก่ มันสำปะหลัง สับปะรด อ้อยโรงงาน ใก่นื้อ สุกร น้ำมันดิบ และกุ้งขาว ซึ่ง ส่วนใหญ่เป็นสินค้าเศรษฐกิจที่ต้องพึ่งพาตลาดต่างประเทศ ดังนั้น จึงต้องพิจารณาความต้องการของตลาดต่างประเทศเป็นส่วนสำคัญด้วย ขณะที่ผลผลิตข้าวมีแนวโน้มลดลงเมื่อเทียบกับ ปี 2557 จากการผลิตที่ไม่มีโครงการแทรกแซงราคาข้าว ประกอบกับนโยบายการปรับ โครงสร้างการผลิตโดยการปรับเปลี่ยนการปลูกข้าวในพื้นที่เหมาะสมน้อยหรือไม่เหมาะสมไปปลูกพืชอื่นหรือกิจกรรมอื่นที่มีความเหมาะสม และให้ผลตอบแทนสูงกว่า

ภาวะการณ์ค้าทั่วไป

ภาวะเศรษฐกิจโดยรวมของจังหวัด มีการจดทะเบียนนิติบุคคล ลดลงร้อยละ 7.14 เมื่อเทียบกับเดือนที่ผ่านมา ส่วนใหญ่เป็นการลงทุนเกี่ยวกับธุรกิจค้าปลีก ธุรกิจบริการ และธุรกิจก่อสร้าง อัตราเงินเฟ้อ ในช่วงเดือน ม.ค.-ก.ค. 52 เทียบกับช่วงเดียวกันของปี 51 ลดลงร้อยละ 0.3 เป็นการลดลงของดัชนีราคาหมวดอื่นๆ ที่ไม่ใช่อาหารและเครื่องดื่ม สูงขึ้นร้อยละ 4.6 สินค้าอุปโภคบริโภค สินค้าส่วนใหญ่ราคายังทรงตัวและปริมาณมีเพียงสำหรับผู้บริโภค

สถานที่ท่องเที่ยวของจังหวัดราชบุรี

Coro Field ฟาร์มสโตร์ญี่ปุ่น ฟาร์มแบบฉบับญี่ปุ่นแห่งแรกในเมืองไทย ตกแต่งในสไตล์มินิมอล คือเรียบง่ายแต่มาดด้วยประโยชน์การใช้งาน เป็นจุดแวะพักที่คุณสามารถจะอยู่ได้ทั้งวันโดยไม่เบื่อ เพราะโคโรฟิลด์ มีกิจกรรมให้คุณทำมากมาย ทั้งการปลูกผัก เก็บผลมะเขือเทศ ตกแต่งต้นไม้ เดินถ่ายรูปเล่น อีกทั้งยังมีร้านอาหารและเครื่องดื่มที่มีสูตรลับเฉพาะตัว พร้อมผลิตผลทางการเกษตรให้คุณได้เลือกซื้อกลับบ้าน ซึ่งพระเอกของที่นี่ก็คือ “เมล่อน”

แก่งส้มแมว ตั้งอยู่ในพื้นที่ ศูนย์ศึกษาพรรณไม้ป่า สมเด็จพระนางเจ้าสิริกิติ์ อยู่บริเวณบ้านห้วยม่วง มีเนื้อที่ ประมาณ 3,000 ไร่ เป็นแหล่งรวมพรรณไม้ป่านานาชนิด มีเส้นทางศึกษาธรรมชาติ มีสวนหย่อม ศูนย์จำหน่ายเครื่องเซรามิคจากคนในบริเวณหมู่บ้าน ในบริเวณก็จะมีธารน้ำฟ้าซีไหลเย็นเป็นสาย เด็กและ ผู้ใหญ่สามารถลงเล่นน้ำ แช่น้ำ คลายความร้อนกันได้ด้วย

พระนั่งเมืองแก้ว (วัดป่าพุทธาราม) ถ้ำสติ ที่วัดป่าพุทธาราม บ้านห้วยตาบุญจันทร์ หมู่ 9 ตำบลนางแก้ว อำเภอโพธาราม จังหวัดราชบุรี มีพระพุทธรูปหินแกะสลักขนาดใหญ่เป็นเนื้อเดียวกับตัวถ้ำ สวยงามเป็นอย่างมาก บรรยากาศวัดเงียบสงบร่มรื่นด้วยพืชพรรณนานาชนิด เหมาะแก่การเจริญจิตภาวนา และปฏิบัติธรรม พระพุทธรูปอยู่ในถ้ำชื่อ ถ้ำสติ มีแม่ชีคอยพาเข้าสักการะพระพุทธรูปและชมบรรยากาศ ภายในถ้ำลักษณะภายในถ้ำเป็นห้องโถงขนาดใหญ่ที่รายล้อมไปด้วยศิลปะภาพวาดจิตรกรรมฝาผนังด้วยสี น้ำมัน และพระพุทธรูปจำนวนมาก แต่ที่เด่นเป็นจุดสนใจคือ พระพุทธรูปปางธัมมจักกัปปวัตตนสูตร ที่แกะสลัก จากหินแบบนูนสูงลอยออกมาจากซุ้มถ้ำแกะสลัก

OCTOSPIDER ร้านอาหารดีไซน์สวย ตั้งอยู่ที่ อ.บางแพ ร้านตกแต่งด้วยกระจกรอบด้าน สามารถมองเห็นวิวแบบ 360 องศา อาคารรูปทรงปลาหมึกแมงมุม อยู่กลางทะเลสาบ โดยตัวอาคารมีความสูงถึง 8 เมตรจากพื้นน้ำ เป็นห้องอาหารแบบสวยหรูเรียบง่ายในห้องปรับอากาศ (ราคาเป็นกันเอง)

INLAYA bar & grill ร้านอาหารริมทะเลสาบส่วนตัว ห่างจากตัวเมืองราชบุรีเพียง 15 นาที แหล่งพักผ่อนริมทะเลสาบที่แสนโรแมนติก ชมพระอาทิตย์ลับขอบฟ้าสวยงามด้วยวิวทิวเขาและสะพานข้ามเกาะกลางทะเลสาบ พายเรือคายัคในทะเลสาบ บริการเมนูอาหารทะเลปิ้งย่าง

Tara coffee ร้านตั้งลอยอยู่ริมแม่น้ำแม่กลอง ตำบลหนองกลางนา อำเภอเมือง จังหวัดราชบุรี ห่างจากตัวเมืองเพียง 15 นาที ก็จะได้มาสัมผัสบรรยากาศและทัศนียภาพริมแม่น้ำที่สวยงามที่สุดในราชบุรี มี บริการทั้งร้านกาแฟ ร้านอาหาร สปาแบบครบวงจร และห้องพักรายวัน

Secret Space เป็นที่ๆ รวม 3 สิ่งไว้ด้วยกัน คือ ซุปเปอร์มาเก็ตต้นไม้ คาเฟ่ และแหล่งเรียนรู้ จุดเด่นของ Secret Space แห่งนี้ก็คือ ทางเข้าซึ่งเป็นเขาวงกต มีประตูสลับเปลี่ยนทาง ซึ่งทำให้ทางยากหรือ ง่ายขึ้นก็ได้ ให้ลูกค้าได้สนุกก่อนเข้าสู่พื้นที่คาเฟ่ ภายในคาเฟ่บริการเมนู เครื่องดื่มกาแฟ อาหารประเภท สเต็ก สปาเก็ตตี้ สลัด เป็นอีกหนึ่งสถานที่ที่ห้ามพลาดของราชบุรี

อุทยานหินเขางู เดิมอุทยานหินเขางูเป็นแหล่งระเบิดหินและย่อยหินที่สำคัญของไทยตั้งแต่สมัยรัตนโกสินทร์ ต่อมาภาครัฐและประชาชนได้เห็นถึงความเสื่อมโทรมของสภาพภูมิประเทศ จึงมีการยกเลิกสัมปทานการระเบิดและย่อยหินลง จนกลายเป็นเหมืองร้าง มีสภาพทรุดโทรม ภายหลังจังหวัดราชบุรีจึงมาพัฒนาเขาให้เป็นส่วนสาธารณะและสถานที่ท่องเที่ยว

ชมการแสดงเชิดหนังใหญ่ที่ “วัดขนอน” วัดขนอน ตั้งอยู่ที่ อำเภอโพธาราม จุดสำคัญในวัดมี 3 จุด คือวิหาร โรงมหรสพหนังใหญ่วัดขนอน และ พิพิธภัณฑหนังใหญ่ ซึ่งอยู่ฝั่งตรงข้ามของโรงมหรสพ

วัดคงคาราม อยู่ห่างไกลจากตลาดเก่ามากนัก สันนิษฐานว่าสร้างในสมัยกรุงศรีอยุธยาต่อกรุงธนบุรี สร้างโดยพระยามอญ วัดแห่งนี้เจริญรุ่งเรืองในช่วง ร.4 ได้รับการอุปถัมภ์โดยเจ้าจอมมารดากลิ่นและทูลเกล้าฯ ถวายให้เป็นพระอารามหลวง โบราณสถานที่สำคัญภายในวัดคงคารามคือพระอุโบสถหลังนี้ จะมีเจดีย์ทรงรามัญ 7 องค์รายรอบ เป็นตัวแทนของพระยามอญทั้ง 7 ประตูดุโบสถด้านหน้าทำจากไม้สลัก ลวดลายอ่อนช้อย มีจิตรกรรมฝาผนังเขียนอยู่เป็นซุ้มประตูคู่มากๆ ภายในอุโบสถมีภาพจิตรกรรมฝาผนังอายุ ไม่ต่ำกว่า 250 ปี เป็นภาพพุทธประวัติตอนมารผจญ ภาพสวรรค์ชั้นต่างๆ ภาพอดีตของพระพุทธเจ้าที่ประทับ บนบัลลังก์ ภาพพระพุทธประวัติและพระพุทธชาค ภาพเขียนเหล่านี้เขียนขึ้นในสมัยรัตนโกสินทร์ตอนต้น จิตรกรรมฝาผนังแบบนี้หาชมได้ยากในปัจจุบัน เห็นว่าเหล่าบรรดาผู้ศึกษาในจิตรกรรมต้องมาศึกษา คัดลอกต้นฉบับกันที่นี่เป็นอันดับแรกๆ เลย

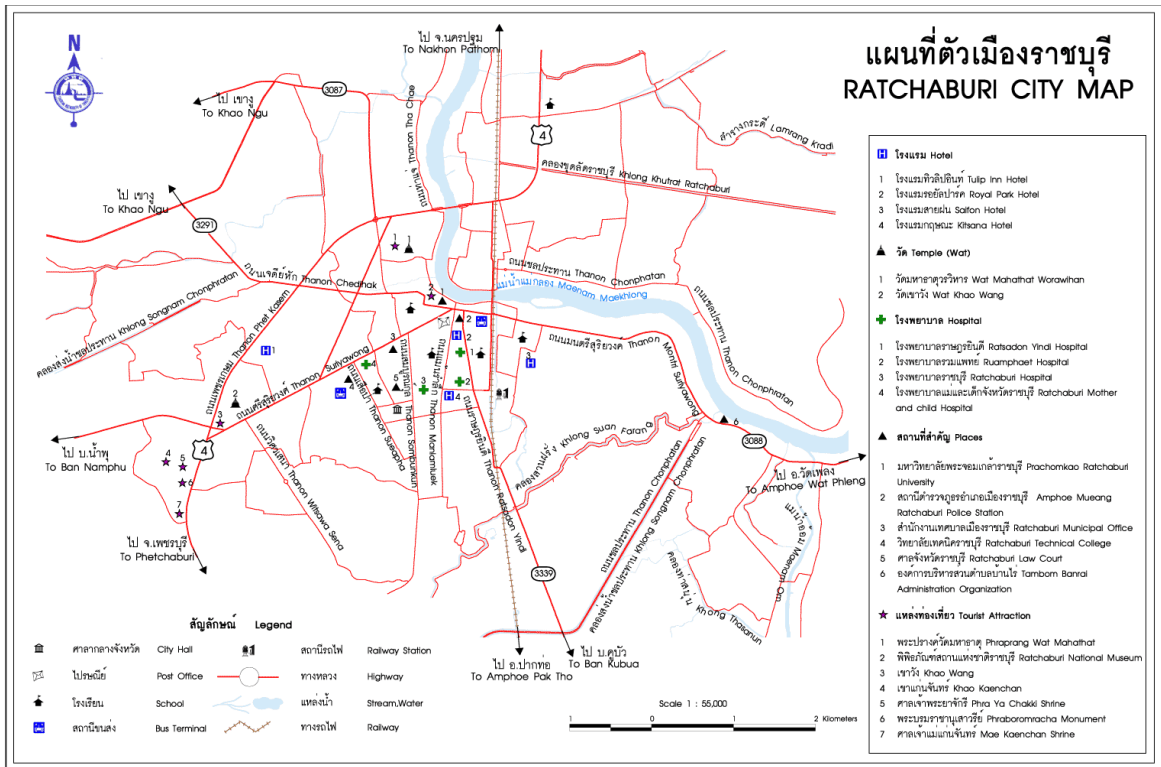
ธารน้ำร้อนบ่อคลึง (อ.สวนผึ้ง) ธารน้ำร้อนเล็กๆ ที่ธรรมชาติให้มา ถือว่าเป็นธารน้ำร้อนที่ใกล้กรุง มากที่สุด อยู่ในอำเภอสวนผึ้ง จังหวัดราชบุรี ขับรถจากกรุงเทพฯ มาประมาณ 2 ชม. ธารน้ำร้อนกำเนิดจาก น้ำแร่ไหลซึมจากน้ำใต้ดินผ่านซอกหินจากเทือกเขาตะนาวศรี ไหลลงมาไม่ขาดสายตามลำธารเล็กๆ ผ่านก้อนหินกรวดทรายและป่าไม้เบญจพรรณ เป็นระยะทางประมาณ 150 เมตร ลงมายังบ่อน้ำร้อนด้านล่าง บ่อน้ำแร่ร้อนที่นี่มีบรรยากาศแบบไทยๆ อยุ่คาดหวังถึงความสวยงามเหมือนออนเซนของญี่ปุ่น แต่ประโยชน์ ที่ได้จากควารี่บำบัดถือว่าคุ้มค่ากับการเดินทางมา

ศูนย์ปฏิบัติการธรรมวัดช่องลม 2 สวนผึ้ง ศูนย์ปฏิบัติการธรรมวัดช่องลม สาขา 2 ที่ ตำบลสวนผึ้ง อำเภอสวนผึ้ง จังหวัดราชบุรี สร้างเพื่อให้เป็นสถานที่ปฏิบัติธรรมและเป็นแหล่งท่องเที่ยวทางธรรม เป็น สถานที่อบรมจริยธรรมและคุณธรรมแก่เยาวชน

สถานที่ท่องเที่ยวของจังหวัดราชบุรี



ของฝากขึ้นชื่อจังหวัดราชบุรี



ภาคผนวก

ฝ่ายแผนงานและความร่วมมือ



เลขที่ 526
วันที่ 23 พ.ค. 2566
เวลา 11.53

บันทึกข้อความ

นางสาวพารณา งามไป (เอกสารภายใน)
เลขรับ 2097
วันที่ 29 พ.ค. 2566
เวลา 11.05

ส่วนราชการ งานศูนย์ข้อมูลสารสนเทศ ฝ่ายแผนงานและความร่วมมือ
ที่ 13/2566 วันที่ 23 พฤศจิกายน พ.ศ. 2566
เรื่อง ขออนุมัติรายชื่อบุคลากร ภาคเรียนที่ 1/2566

เรียน ผู้อำนวยการวิทยาลัยเทคนิคราชบุรี

ด้วยงานศูนย์ข้อมูลสารสนเทศ ฝ่ายแผนงานและความร่วมมือ มีความประสงค์จะปรับปรุงข้อมูลบุคลากร ภาคเรียนที่ 1/2566 ให้เป็นปัจจุบัน เพื่อเผยแพร่ทางเว็บไซต์ของวิทยาลัยฯ ให้สอดคล้องตามปฏิทินปฏิบัติการ ปีการศึกษา 2566 นั้น จึงใคร่ขอความอนุเคราะห์ มอบงานบุคลากร ส่งข้อมูลดังกล่าวให้งานศูนย์ข้อมูลสารสนเทศ ภายในวันศุกร์ที่ 2 มิถุนายน พ.ศ. 2566

จึงเรียนมาเพื่อโปรดพิจารณาอนุเคราะห์

(นางสาวอานนิกา ทองษ์ทอง)
หัวหน้างานศูนย์ข้อมูลสารสนเทศ

เขียนเสนอผู้อำนวยการวิทยาลัยเทคนิคราชบุรี

เพื่อโปรดทราบ พิจารณา
 เห็นควร มอบงานบุคลากร อนุเคราะห์

(นายอานนภาพ ทับศิริวัฒน์)
รองผู้อำนวยการฝ่ายแผนงานและความร่วมมือ
23 พ.ค. 2566

งานศูนย์ข้อมูลสารสนเทศ
ฝ่ายแผนงานและความร่วมมือ
โทร. 107

- มอบ / แลของทุกภาค
- มอบตาม 1/20

27 พ.ค. 66

26 พ.ค. 2566

ฝ่ายแผนงานและความร่วมมือ



ที่ 703
 - 6 พ.ย. 2566
 08.15 **บันทึกข้อความ**

งานบริหารงานทั่วไป (เอกสารภายใน)	5011
เลขรับ	
วันที่	- 6 พ.ย. 2566
เวลา	13.45

ส่วนราชการ งานศูนย์ข้อมูลสารสนเทศ ฝ่ายแผนงานและความร่วมมือ
 ที่ 30/2566 วันที่ 6 พฤศจิกายน พ.ศ. 2566
 เรื่อง ขออนุเคราะห์ข้อมูลบุคลากร ภาคเรียนที่ 2/2566

เรียน ผู้อำนวยการวิทยาลัยเทคนิคราชบุรี

ด้วยงานศูนย์ข้อมูลสารสนเทศ ฝ่ายแผนงานและความร่วมมือ มีความประสงค์จะปรับปรุงข้อมูลบุคลากร ภาคเรียนที่ 2/2566 ให้เป็นปัจจุบัน เพื่อเผยแพร่ทางเว็บไซต์ของวิทยาลัยฯ ให้สอดคล้องตามปฏิทินปฏิบัติการ ปีการศึกษา 2566 นั้น จึงใคร่ขอความอนุเคราะห์ มอบงานบุคลากร ส่งข้อมูลดังกล่าวให้งานศูนย์ข้อมูลสารสนเทศ ภายในวันศุกร์ที่ 17 พฤศจิกายน พ.ศ. 2566

จึงเรียนมาเพื่อโปรดพิจารณาอนุเคราะห์

(นางสาวอานนิตา หงษ์ทอง)
 หัวหน้างานศูนย์ข้อมูลสารสนเทศ

เรียน เลขที่ ๗๐.

1. ที่หอทราบ
2. เซ็นเตอร์มอนITORบุคลากร อนุเคราะห์

๓ พ.ย. 2๕๖๖

งานศูนย์ข้อมูลสารสนเทศ
 ฝ่ายแผนงานและความร่วมมือ
 โทร. 107

- นาย/นายสมชาย
 - นาย/นายสมชาย

- 6 พ.ย. 2566

6 พ.ย. 66

ฝ่ายแผนงานและความร่วมมือ



เลขที่ 528
วันที่ 23 พ.ค. 2566
เวลา 11.56

บันทึกข้อความ

งานบริหาร: ทั่วไป (เอกสารภายใน)
เลขที่ 2099
วันที่ 29 พ.ค. 2566
เวลา 11.05

ส่วนราชการ งานศูนย์ข้อมูลสารสนเทศ ฝ่ายแผนงานและความร่วมมือ
ที่ 15/2566 วันที่ 23 พฤษภาคม พ.ศ. 2566
เรื่อง ขออนุเคราะห์ข้อมูลนักเรียน นักศึกษา ภาคเรียนที่ 1/2566

เรียน ผู้อำนวยการวิทยาลัยเทคนิคราชบุรี

ด้วยงานศูนย์ข้อมูลสารสนเทศ ฝ่ายแผนงานและความร่วมมือ มีความประสงค์จะปรับปรุงข้อมูลนักเรียน นักศึกษา ภาคเรียนที่ 1/2566 ให้เป็นปัจจุบัน เพื่อเผยแพร่ให้สอดคล้องตามปฏิทินปฏิบัติการปีการศึกษา 2566 จึงใคร่ขออนุเคราะห์ มอบงานทะเบียน ส่งข้อมูลดังกล่าว ให้งานศูนย์ข้อมูลสารสนเทศ ภายในวันศุกร์ที่ 2 มิถุนายน พ.ศ. 2566

จึงเรียนมาเพื่อโปรดพิจารณาอนุเคราะห์

(นางสาวอาณิศา หงษ์ทอง)
หัวหน้างานศูนย์ข้อมูลสารสนเทศ

เรียนผู้อำนวยการวิทยาลัยเทคนิคราชบุรี

เพื่อโปรดทราบ พิจารณา
 เห็นควร ส่งไปงานทะเบียน อช.ราชบุรี

(นายอานุภาพ หงษ์ทอง)
รองผู้อำนวยการฝ่ายแผนงานและความร่วมมือ
23 พ.ค. 2566

งานศูนย์ข้อมูลสารสนเทศ
ฝ่ายแผนงานและความร่วมมือ
โทร. 107

- นาย/นางสาว กฤษณา
- นาย/นางสาว กฤษณา

26 พ.ค. 2566

ฝ่ายแผนงานและความร่วมมือ



เลขที่ 704
วันที่ 6 พ.ย. 2566
เวลา 08.16

บันทึกข้อความ


เลขที่ 5012
- 6 พ.ย. 2566
เวลา 13.50

ส่วนราชการ งานศูนย์ข้อมูลสารสนเทศ ฝ่ายแผนงานและความร่วมมือ
ที่ 31/2566 วันที่ 6 พฤศจิกายน พ.ศ. 2566
เรื่อง ขออนุเคราะห์ข้อมูลนักเรียน นักศึกษา ภาคเรียนที่ 2/2566

เรียน ผู้อำนวยการวิทยาลัยเทคนิคราชบุรี


ด้วยงานศูนย์ข้อมูลสารสนเทศ ฝ่ายแผนงานและความร่วมมือ มีความประสงค์จะปรับปรุงข้อมูลนักเรียน นักศึกษา ภาคเรียนที่ 2/2566 ให้เป็นปัจจุบัน เพื่อเผยแพร่ให้สอดคล้องตามปฏิทินปฏิบัติการปีการศึกษา 2566 จึงใคร่ขอความอนุเคราะห์ มอบงานทะเบียน ส่งข้อมูลดังกล่าว ให้งานศูนย์ข้อมูลสารสนเทศ ภายในวันศุกร์ที่ 17 พฤศจิกายน พ.ศ. 2566

จึงเรียนมาเพื่อโปรดพิจารณาอนุเคราะห์


(นางสาวญาณิศา หงษ์ทอง)
หัวหน้างานศูนย์ข้อมูลสารสนเทศ

วิธีดำเนินการ เลขที่ ๗๐


1. เพื่อทราบ
2. เพื่อบริการมอบงานทะเบียน อนุเคราะห์


๓ พ.ย. ๒๕๖๖

งานศูนย์ข้อมูลสารสนเทศ
ฝ่ายแผนงานและความร่วมมือ
โทร. 107


8 พ.ย.

- มอบ/มอบหมายแล้ว
- แจ้งเรื่องทุกฝ่ายแล้ว


- 6 พ.ย. 2566

ฝ่ายแผนงานและความร่วมมือ



เลขที่ 527
วันที่ 23 พ.ค. 2566
เวลา 11.04

บันทึกข้อความ

งานศูนย์ข้อมูลสารสนเทศ (เอกสารภายใน)
เลขที่ 2098
วันที่ 29 พ.ค. 2566
เวลา 11.05

ส่วนราชการ งานศูนย์ข้อมูลสารสนเทศ ฝ่ายแผนงานและความร่วมมือ
ที่ 14/2566 วันที่ 23 พฤษภาคม พ.ศ. 2566
เรื่อง ขออนุมัติโครงการข้อมูลหลักสูตรและแผนการเรียน ปีการศึกษา 2566

เรียน ผู้อำนวยการวิทยาลัยเทคนิคราชบุรี

ด้วยงานศูนย์ข้อมูลสารสนเทศ ฝ่ายแผนงานและความร่วมมือ มีความประสงค์จะปรับปรุงข้อมูลหลักสูตรและแผนการเรียน ปีการศึกษา 2566 ให้เป็นปัจจุบัน เพื่อเผยแพร่ทางเว็บไซต์ของวิทยาลัยให้สอดคล้องตามปฏิทินปฏิบัติการ จึงใคร่ขอความอนุเคราะห์ มอบงานพัฒนาหลักสูตรการเรียนการสอนส่งข้อมูลดังกล่าวให้งานศูนย์ข้อมูลสารสนเทศ ภายในวันศุกร์ที่ 2 มิถุนายน พ.ศ. 2566

จึงเรียนมาเพื่อโปรดพิจารณาอนุมัติ

เรียนเสนอผู้อำนวยการวิทยาลัยเทคนิคราชบุรี

เพื่อโปรดทราบ พิจารณา
 เห็นควร มอบให้พัฒนาหลักสูตรฯ อนุมัติ

(นายอนุภาพ ทับศิริวัฒน์)

รองผู้อำนวยการฝ่ายแผนงานและความร่วมมือ

23 พ.ค. 2566

(นางสาวอานนิตา หงษ์ทอง)

หัวหน้างานศูนย์ข้อมูลสารสนเทศ

- มอบ/นัดส่งข้อมูล
- มอบทราบแล้ว

งานศูนย์ข้อมูลสารสนเทศ
ฝ่ายแผนงานและความร่วมมือ
โทร. 107

5/5/66

26 พ.ค. 2566

ฝ่ายแผนงานและความร่วมมือ

เลขที่ 525
วันที่ 23 พ.ค. 2566
เวลา 11.52



บันทึกข้อความ

งานบริหารงานทั่วไป (เอกสาร ก.บ.บ.)	2096
เลขรับ	29 พ.ค. 2566
วันที่	11.05
เวลา	

ส่วนราชการ งานศูนย์ข้อมูลสารสนเทศ ฝ่ายแผนงานและความร่วมมือ
ที่ 12/2566 วันที่ 23 พฤษภาคม พ.ศ. 2566
เรื่อง ขออนุญาตขอข้อมูลการฝึกงานของนักเรียน นักศึกษาในสถานประกอบการ ภาคเรียนที่ 1/2566

เรียน ผู้อำนวยการวิทยาลัยเทคนิคราชบุรี

ด้วยงานศูนย์ข้อมูลสารสนเทศ ฝ่ายแผนงานและความร่วมมือ มีความประสงค์จะปรับปรุงข้อมูลการฝึกงานของนักเรียน นักศึกษาในสถานประกอบการภาคเรียนที่ 1/2566 ให้สอดคล้องตามปฏิทินปฏิบัติการปีการศึกษา 2566 นั้น ในการนี้ จึงใคร่ขอความอนุเคราะห์ข้อมูลการฝึกงานของนักเรียน นักศึกษาในสถานประกอบการ ภาคเรียนที่ 1/2566 จากงานอาชีพศึกษาระบบทวิภาคี โดยส่งข้อมูลดังกล่าวให้งานศูนย์ข้อมูลสารสนเทศ ภายในวันศุกร์ที่ 2 มิถุนายน พ.ศ. 2566

จึงเรียนมาเพื่อโปรดพิจารณา หากเห็นชอบโปรด

1. ลงนามอนุเคราะห์
2. มอบงานอาชีพศึกษาระบบทวิภาคี ดำเนินการ

เรียนเสนอผู้อำนวยการวิทยาลัยเทคนิคราชบุรี

เพื่อโปรดทราบ พิจารณา

เห็นควร ขอขออนุญาต 04/10/66

(นางสาวณัฏฐิศา หงษ์ทอง)

หัวหน้างานศูนย์ข้อมูลสารสนเทศ

(นายอนุภาพ หับศิริวัฒน์)

รองผู้อำนวยการฝ่ายแผนงานและความร่วมมือ

23 พ.ค. 2566

งานศูนย์ข้อมูลสารสนเทศ
ฝ่ายแผนงานและความร่วมมือ
โทร. 107

- มทบ/นสอ รุ่งอรุณ
- พจนนัท พงษ์

วิไลวรรณ

27 พ.ค. 66

126 พ.ค. 2566

ฝ่ายแผนงานและความร่วมมือ

เลขที่ 726
วันที่ 17 พ.ย. 2566
10.03



บันทึกข้อความ

หนังสือราชการ (เอกสารภายใน)	5298
เลขที่	17 พ.ย. 2566
วันที่	13.50
เวลา	

ส่วนราชการ งานศูนย์ข้อมูลสารสนเทศ ฝ่ายแผนงานและความร่วมมือ
ที่ 34/2566 วันที่ 14 พฤศจิกายน พ.ศ. 2566
เรื่อง ขออนุเคราะห์ข้อมูลการฝึกงานของนักเรียน นักศึกษาในสถานประกอบการ ภาคเรียนที่ 2/2566

เรียน ผู้อำนวยการวิทยาลัยเทคนิคราชบุรี

ด้วยงานศูนย์ข้อมูลสารสนเทศ ฝ่ายแผนงานและความร่วมมือ มีความประสงค์จะปรับปรุงข้อมูลการฝึกงานของนักเรียน นักศึกษาในสถานประกอบการภาคเรียนที่ 2/2566 ให้สอดคล้องตามปฏิทินปฏิบัติการปีการศึกษา 2566 นั้น ในการนี้ จึงใคร่ขอความอนุเคราะห์ข้อมูลการฝึกงานของนักเรียน นักศึกษาในสถานประกอบการ ภาคเรียนที่ 2/2566 จากงานอาชีพศึกษาระบบทวิภาคี โดยส่งข้อมูลดังกล่าวให้งานศูนย์ข้อมูลสารสนเทศ ภายในวันศุกร์ที่ 24 พฤศจิกายน พ.ศ. 2566

จึงเรียนมาเพื่อโปรดพิจารณา หากเห็นชอบโปรด

1. ลงนามอนุเคราะห์
2. มอบงานอาชีพศึกษาระบบทวิภาคี ดำเนินการ

ระเบียบ 1/2560 นอ.

1. เพื่อทราบ

2. เพื่อดำเนินการและขอความเห็นชอบ

17 พ.ย. 2566

(นางสาวญาณิศา หงษ์ทอง)

หัวหน้างานศูนย์ข้อมูลสารสนเทศ

๑. นำเรียน ผอ.

๒. มอบ

๓. แจ้งรองผู้อำนวยการทุกฝ่ายทราบ

งานศูนย์ข้อมูลสารสนเทศ
ฝ่ายแผนงานและความร่วมมือ
โทร. 107

(นายชุมพล คำเทียน)
รองผู้อำนวยการ รักษาการในตำแหน่ง
ผู้อำนวยการวิทยาลัยเทคนิคราชบุรี
17 พ.ย. 2566

29 พ.ย. 66



รายงานสรุปข้อมูล 9 ประเภท ประจำปี 2566

งานศูนย์ข้อมูลสารสนเทศ วิทยาลัยเทคนิคราชบุรี
สถาบันการอาชีวศึกษาภาคกลาง ๔ สำนักงานคณะกรรมการการอาชีวศึกษา